

JEGYZŐKÖNYV



Kánya Község Önkormányzata Képviselő-testületének 2026. március 19. napján 16.30 órakor megtartott testületi üléséről

Az ülés helye: Kánya Önkormányzat, Kánya, Fő u.170.
Az ülés időpontja: 2026. március 19. 16.30 óra

Kánya község Önkormányzat:

Léner Ferenc	polgármester
Angyal István	alpolgármester
Orbán Mónika	képviselő
Szabó Árpád	képviselő

Távol maradt: Nyiri László képviselő

Meghívott:

Nagy János	jegyző
Isztl Ágnes	jegyzőkönyvvezető

Lakosság részéről megjelent: -

Léner Ferenc polgármester: az ülést megnyitom. Megállapítom a jelenléti ív alapján, hogy a testület határozatképes. Javaslatként kiküldött napirendi pontokat tárgyaljuk, azzal a módosítással, hogy egy napirendi ponttal egészítsük ki, ez a közbeszerzés közvilágítás fejlesztésére lenne. Kézfeltartással szavazzunk!

Kánya Község Önkormányzata Képviselő-testülete egyhangú 4 igen szavazattal a meghívó szerinti és egy napirendi pont felvételével az alábbi napirendi pontok megtárgyalását fogadta el:

Javasolt napirendi pont:

- 1. Helyi esélyegyenlőségi Program elfogadása**
Előterjesztő: Léner Ferenc polgármester
- 2. Óvodai gyermeklétszám maximumra emelése**
Előterjesztő: Léner Ferenc polgármester
- 3. Közbeszerzés közvilágítás fejlesztésére**
Előterjesztő: Léner Ferenc polgármester
- 4. Egyebek**
Előterjesztő: Léner Ferenc polgármester

Kánya Község Önkormányzata Képviselő-testülete egyhangú 4 igen szavazattal az alábbi napirendi pontok megtárgyalását fogadta el:

11/2026.(III.19.) Kt. számú határozat

Tárgy: Javasolt napirendi pont elfogadása

- 1. Helyi Esélyegyenlőségi Program elfogadása**
Előterjesztő: Léner Ferenc polgármester
- 2. Óvodai gyermeklétszám maximumra emelése**
Előterjesztő: Léner Ferenc polgármester
- 3. Közbeszerzés közvilágítás fejlesztésére**
Előterjesztő: Léner Ferenc polgármester
- 4. Egyebek**
Előterjesztő: Léner Ferenc polgármester

1./ Helyi Esélyegyenlőségi Program elfogadása

Léner Ferenc polgármester: A Helyi Esélyegyenlőségi Programunkat elkészítettük, ezt kellen elfogadnunk. A HEP pályázatokhoz is szükséges, fel kell tölteni a kormányzati portálra is.

Kánya Község Önkormányzat Képviselő-testülete egyhangú 4 igen szavazattal meghozta az alábbi határozatát:

12/2026.(III.19.) Kt. számú határozat

Tárgy: Helyi Esélyegyenlőségi Program elfogadása

Kánya Község Önkormányzat Képviselő-testülete az egyenlő bánásmódról és az esélyegyenlőség előmozdításáról szóló 2003. évi CXXV. törvény 31.§ (1) bekezdése alapján Kánya Község Önkormányzat 2026-2031. évekre szóló helyi esélyegyenlőségi programját a jegyzőkönyv melléklete szerinti tartalommal elfogadja.

A Képviselő-testület megállapítja, hogy a programban beazonosított problémák a valóságnak megfelelnek és a hozzájuk rendelt tevékenységet betartja, a feladatok megvalósítását támogatja.

Határidő: értelem szerint

Felelős: Léner Ferenc polgármester

2./ Óvodai gyermeklétszám maximumra emelése

Léner Ferenc polgármester: Hoznunk kellene egy határozatot a gyermeklétszám emelésről, 25 főről 30 főre.

Kánya Község Önkormányzat Képviselő-testülete egyhangú 4 igen szavazattal meghozta az alábbi határozatát:

13/2026.(III.19.) Kt. számú határozat

Tárgy: A Kányai Kányafészek Óvoda Konyha és Bölcsőde maximális gyermeklétszám emeléséről

Kánya Község Önkormányzatának Képviselő-testülete a Kányai Kányafészek Óvoda Konyha és Bölcsőde maximális gyermeklétszámát a 2025/2026 nevelési évre megemeli 25 főről 30 főre.

3./ Közbeszerzés közvilágítás fejlesztésére

Léner Ferenc polgármester: A VPJ programban a közvilágítás korszerűsítése kapcsán minden hivatalnál közbeszerzést kell lebonyolítani. A mi esetünkben Kapoly fogja benyújtani mint gesztor. A tervek mindenhol megvannak. Fenesi Balázs ügyvéd úrék készítik elő a közbeszerzési dokumentumokat.

Kánya Község Önkormányzat Képviselő-testülete egyhangú 4 igen szavazattal meghozta az alábbi határozatát:

14/2026.(III.19.) Kt. számú határozat

Tárgy: 2026 évi Közbeszerzési terv elfogadása

Kánya Község Önkormányzatának Képviselő-testülete úgy dönt, hogy a 2026 évi Közbeszerzési tervet az előterjesztés szerinti alapadatok alapján elfogadja, a határozat melléklete szerint.

4./ Egyebek

Léner Ferenc polgármester: Tájékoztatnának benneteket néhány dologról: A Magyar Falu pályázatra kommunális eszközökre, parkoló építésre beadtam az igényt, volt hiánypótlás, azt kijavítottam.

TOP-os pályázatnál végső elszámolás hiánypótlása van folyamatban.

A Háziorvosi Szolgálattal kapcsolatban a doktornő megkapta a képzési terv tervezetét, de még mindig van némi hiányosság, hiányzik pár aláírás. Amint megkapja benyújtja az OKFŐ-nek.

Angyal István alpolgármester: A választások előtt lesz még a Magyar Faluból valami ?

Léner Ferenc polgármester: Elképzelhetőnek tartom, hogy döntenek erről.

Mobil átjátszó torony ügyben kerestek bennünket, a Kálváriától Tengőd felé néző domboldalon lesz telepítve. A villamos mérőhely szekrényét letették már.

Tegnap VPJ kamerarendszerről volt megbeszélés, Kánya április közepére-végére van tervezve.

További kérdés, hozzászólás, indítvány nem hangzott el, Léner Ferenc polgármester az ülést 16:48-kor berekesztette.

Kmf.


Léner Ferenc
polgármester




Nagy János
jegyző

Kánya Község Polgármesterétől
8667 Kánya, Fő u.170.
Telefon, fax: 84/525-262
E-mail: titkarsag@kapolyikoh.hu

MEGHÍVÓ

Magyarország helyi önkormányzatairól szóló 2011. évi CLXXXIX. törvény 44.§-ban biztosított jogkörömben eljárva Kánya Község Önkormányzatának Képviselő-testületét összehívom **2026. március 19. napján 16,30 órától** kezdődő rendkívüli képviselő-testületi ülésre, melyre ezúton tisztelettel meghívom.

Az ülés helye: Kánya Önkormányzat, Kánya, Fő u.170.

Napirendi pontok:

Nyilvános ülés:

- 1.) Helyi Esélyegyenlőségi Program elfogadása
Előterjesztő: Léner Ferenc polgármester
- 2.) Óvodai gyermeklétszám maximumra emelése
Előterjesztő: Léner Ferenc polgármester
- 3.) Egyebek
Előterjesztő: Léner Ferenc polgármester

Megjelenésére feltétlenül számítok!

Kapoly, 2026.03.12.

Tisztelettel:

Léner Ferenc sk.
polgármester

Feladó:	titkarsag@kapolyikoh.hu
Címzett:	lenerferenc@t-online.hu, szasznadasim@gmail.com, szabo.arpika@freemail.hu, orbanmonika14@gmail.com, nyirilaci71@gmail.com
Másolatot kap:	jegyzo@kapolyikoh.hu
Dátum:	csüt, márc 12, 2026, 12:30
Tárgy:	Meghívó Kánya 2026 03 19
Melléklet:	SKM_30826031214110.pdf

JELENLÉTI ÍV

*Kánya Község Önkormányzata Képviselő-testületének 2026. március 19. napján
16.30 órakor tartott ülésen megjelentekről*

Léner Ferenc polgármester

Léner Ferenc

Angyal István alpolgármester

Angyal István

Orbán Mónika képviselő

Orbán Mónika

Nyiri László képviselő

.....

Szabó Árpád képviselő

Szabó Árpád

Meghívottak:

Nagy János jegyző

Nagy János

jkv. vezető

Nagy János

**Helyi
Esélyegyenlőségi
Program**

Kánya

Község Önkormányzata



2026-2031.

Tartalom

Helyi Esélyegyenlőségi Program (HEP)	3
Bevezetés	3
A település bemutatása	3
Értékeink, küldetésünk	10
Célok	11
1. Jogszabályi háttér bemutatása	13
2. Stratégiai környezet bemutatása	13
3. A mélyszegénységben élők és a romák helyzete, esélyegyenlősége	17
4. A gyermekek helyzete, esélyegyenlősége, gyermekszegénység	38
5. A nők helyzete, esélyegyenlősége	57
6. Az idősek helyzete, esélyegyenlősége	63
7. A fogyatékossgal élők helyzete, esélyegyenlősége	71
8. Helyi partnerség, lakossági önszerveződések, civil szervezetek és for-profit szereplők társadalmi felelősségvállalása	75
9. A helyi esélyegyenlőségi program nyilvánossága	76
A Helyi Esélyegyenlőségi Program Intézkedési Terve (HEP IT)	78
1. A HEP IT részletei	78
A helyzetelemzés megállapításainak összegzése	78
Jövőképünk	79
3. Megvalósítás	87
3.1 A megvalósítás előkészítése	87
3.2 A megvalósítás folyamata	87
3.3 Monitoring és visszacsatolás	90
3.4 Nyilvánosság	90
3.6 Érvényesülés, módosítás	91
4. Elfogadás módja és dátuma	92

Helyi Esélyegyenlőségi Program (HEP)

Bevezetés

Összhangban az Egyenlő Bánásmódról és az Esélyegyenlőség Előmozdításáról szóló 2003. évi CXXV. törvény, a helyi esélyegyenlőségi programok elkészítésének szabályairól és az esélyegyenlőségi mentorokról szóló 2021.06.30-án módosított 321/2011. (XII. 27.) Korm. rendelet alapján megjelent Belügyminisztérium „Módszertani útmutató a helyi esélyegyenlőségi programok elkészítésének szempontjaihoz és a program felülvizsgálatához” c. dokumentum szerint elkészítve, Kánya Község Önkormányzata Esélyegyenlőségi Programban rögzíti az esélyegyenlőség érdekében szükséges feladatokat.

Az önkormányzat vállalja, hogy az elkészült és elfogadott Esélyegyenlőségi Programmal összehangolja a település más dokumentumait¹, valamint az önkormányzat fenntartásában lévő intézmények működtetését. Vállalja továbbá, hogy az Esélyegyenlőségi Program elkészítése során bevonja partneri kapcsolatrendszerét, különös tekintettel a köznevelés állami és nem állami intézményfenntartóira.

Jelen helyzetelemzés az Esélyegyenlőségi Program megalapozását szolgálja.

A település bemutatása

Kánya nevét először egy 1057-es adománylevelben említették, melyben Kányát Mór pécsi püspöknek adományozta Radó nádor, majd 1107 körül a dömösi prépostság tulajdonába került Álmos hercegnek, Vak Béla király atyjának adományaként. Az 1330-as évek elején már templommal rendelkezett, melyet Szent Miklós tiszteletére szenteltek. 1309-ben birtokosai között találjuk Fülöpöt, - Ompud fiát, - akit itteni birtokai után Kányai Fülöpnek is neveztek. Kányai Fülöp hű embere volt Károly Róbertnek. Elkísérte őt 1319-ben a szerb király, Miluten ellen vívott csatájában. Fülöp (említi Hédervári/Tamási Fülöpként is) a tamási vár kapitánya volt. Halála után az általa épített, tamási várhoz tartozó, remetei (Borskérnek is nevezett) templomban temették el. Mivel Fülöp fiú utód nélkül hunyt el, egy 1358-ban keltezett ítéletlevel szerint birtokai Ozorai Sándorra, leányunokája férjére szálltak. A pápai adókönyvek 1333-34-ig egy István, 1335-ben pedig egy Benedek nevű papjáról tesznek említést. 1348-ban a Héderváriak kezére került a község. A Hédervári család levéltárában több említést is találhatunk a községről. 1443-ban két Kánya nevű település is szerepel benne; Olasz- és Magyarkánya. Ezek a falvak a mai Pusztatetőnek nevezett dűlő mentén feküdtek; a mai Táncsics tér és a Csapás dűlőút között. A település neve utal arra, hogy a kiterjedt kapcsolatokkal rendelkező dömösi prépostság Olaszország-ból, a szőlő művelésére, vincelléreket telepített le. 1531-ben Hédervári Ferenc végrendeletében találkozhatunk ismét a település nevével, amikor végrendeletében Nagy Balázs féle szőlőjét és Aranyos szőlő birtokait feleségére Rokonoki Dorottyára hagyja. Kánya ekkor már mezőváros (oppidium) volt, híret szőlőskertjeinek és jó borának köszönhető. 1544-ben foglalták el a törökök a községet. A török időkben 15 házzal vették fel az 1573-74 évi adólajstromba. A XVI. században többen is nyertek részirtokot a községben. A krónikák Hédervári Ferenc mellett, Nádasdy Tamásról, Orosztonyi Péterről, Perneszy Farkasról és Henyei Miklósról tesznek említést. A Hédervári családot az udvar

¹ Költségvetési koncepció, Gazdasági program, Szolgáltatástervezési koncepció, Településfejlesztési stratégia, Településrendezési terv, Településszerkezeti terv, Településfejlesztési koncepció

átmenetileg megfosztja kányai birtokaitól egy török elleni csatában elszenvedett vereség miatt, később azonban- 1658-ban- birtokaikat ismét visszakapják. 1686-ban véget ér a török uralom, Kánya ismét a tamási vár fennhatósága alá került. 1715-ben az országos összeírás Kányát 19 telkes 3 kisházás településként említi. A hódoltság után, 1689-ben tért át a lakosság a katolikus hitre, elsősorban az andocsi jezsuitáknak köszönhetően. A Rákóczi szabadságharc idején ismét elpusztult települést, új földesura Viczay Ádám azonban újratelepítette a Sopron megyei Kapuvár és Vitnyéd környékéről. A vallási türelmetlenség idején, 1711-ben, Tengődről több református is idemenekült, akik csak később 1748-ban hagyták el kányát és költöztek vissza. 1735-ben nagyobb szőlőtelepítésre került sor, amikor a község új földbirtokosa, Kenesey István engedélyt adott a csepőgei és remetei szőlőhegyek betelepítésére. 1753-ban Kányának már 470 lakosa volt. Az akkori falu, a maitól dél-nyugatra feküdt, temploma fából épült, erről az 1729-es látogatás (visita) tesz említést, mint fából épült, tető nélküli, sárazatlan istentiszteleti helyről. 1935. évi látogatási jegyzőkönyv azonban már új állapotokról adott hírt: templomát, melyet Szent Miklós tiszteletére emeltek, kívül-belül sárral tapasztották, náddal fedték és falait kívül-belül meszelték. Mai templomát gróf Viczay Jóbne építtette fel 1754-ben, mai tornya azonban csak később, 1828-34 között készült el. A településnek már igen régóta volt saját iskolája. Azt, hogy ez pontosan mikor épült fel pontosan nem tudjuk. A mai emeletes iskola (tanoda) 1884-ben készült el. A plébánia épülete 1850-ben épült fel, a régi plébánia helyén. 1789-ben a helyi egyházközség káplánt kapott, majd 1812-ben templomát plébánia rangra emelték. A kiegyezés idején épült fel a Csöpögő pataki vízimalom, melyet később gőzmalommá fejlesztettek. Az I. Világháború súlyos áldozatokkal járt, 44-en haltak hősi halált a község férfi lakosai közül. Síremlékeik a községi temetőben megtalálható. A Nagyatádi-féle földreform idején Kílátópusztán szándékoztak földet osztani a hadiözvegyeknek és szegényparasztoknak, akik azonban a rossz, nehezen művelhető földeket nem fogadták el. A község háza 1925-ben, az orvosi rendelő 1927-ben épült fel. 1936-ban elkészült a bedegkéri és a tengődi makadámút, majd kiépült a tabi közút is. Ezzel jelentősen javultak a település gazdasági lehetőségei, terményeit ki tudta szállítani távolabbi piacok felé. A tornyi Schlosberger család 1938-ban felparcellázta és értékesítette Remetepusztán lévő birtokait, ezzel több család is földhöz jutott. A II. Világháború után alakult meg az első termelészövetkezeti csoport, melyet 1956-ig még több követett. Kánya 1949-ig Tolna megyéhez tartozott, közigazgatási átszervezését követően a tabi járás részévé vált. A közös tanácsok szervezésének idején Kánya, Somogyegres, Bedegkér és Tengőd településekkel alkotott közös tanácsot, melynek székhelye lett. 1974-ben a termelészövetkezeteket is összevonták. 1980-ban a Kányai községi közös tanács megszűnt és beolvadt a Tabi Községi Közös Tanácsba. 2013-tól a Kapolyi Közös Önkormányzati Hivatal tagja.

* Forrás: Wikipédia, Somogy megyei Kézikönyv CEBA Kiadó 1998 Papp István: Tamási járás évszázadai Tamási Önkormányzat kiadványa 2000 Giay Béla tanító kézirat 1854-b l Kánya és Népének története

A település földrajzi elhelyezkedése, megközelíthetősége

Kánya Somogy megye észak-nyugati részén a Tabi járás területén található, 35 km-re Siófoktól és 5 km-re a járás székhelyétől Tabtól. Kaposvártól, a megyeszékhelytől 60 km-re található. A település vasúti kapcsolattal nem rendelkezik, a Tabi járás területén halad át a Siófok-Kaposvár vasútvonal, de a vasúti pálya rossz állapot miatt a vonatok átlagsebessége 30 Km/h körüli, így a menetidő igen hosszú. A település közúton való megközelíthetőségén nagyban javított az M7-es autópálya 2007-es Zamárdi és Balatonszárszó közötti szakaszának átadása. A településhez tartozik még Remetepusztá, mint külterület, mely megfelelő úthálózattal rendelkezik.

A település gazdasági jellemzői

A település a hasonló méretű kistelepülésekhez képest viszonylag kedvező gazdasági helyzetben van, mivel a településen több jelentősebb foglalkoztató működik. Ebből adódóan a településen keletkező iparüzési adó is jelentős mértékű.

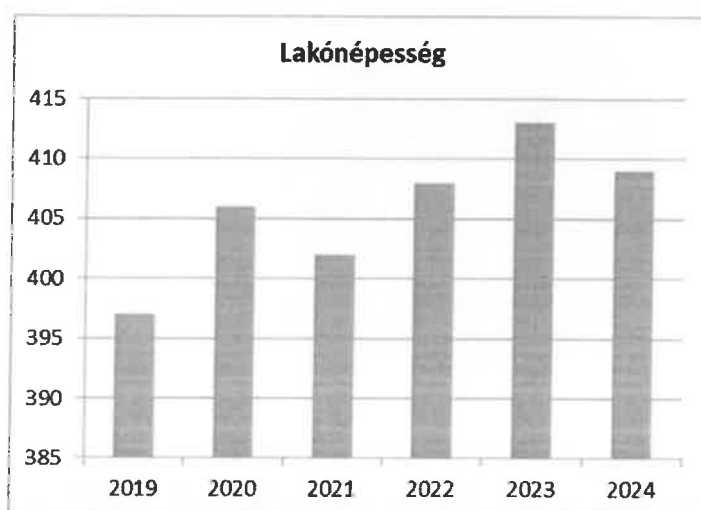
Település demográfiai jellemzői

A település lakónépességének alakulása az országos tendenciákkal szemben csekély mértékű emelkedést mutat. A lakónépesség szám változását az 1. számú táblázatból láthatjuk (év végi adatok). 2019-ben 397 fő volt, majd 2024-re 409 fő. 2023-ban volt a legtöbb lakónépesség, ekkor 413 fő volt.

Év	Fő (TS 001)	Változás
2019	397	bázis év
2020	406	102,27%
2021	402	99,01%
2022	408	101,49%
2023	413	101,23%
2024	409	99,03%

Forrás: TeIR, KSH-TSTAR

2023-ban volt a legmagasabb a lakónépesség, ekkor 413 fő volt.



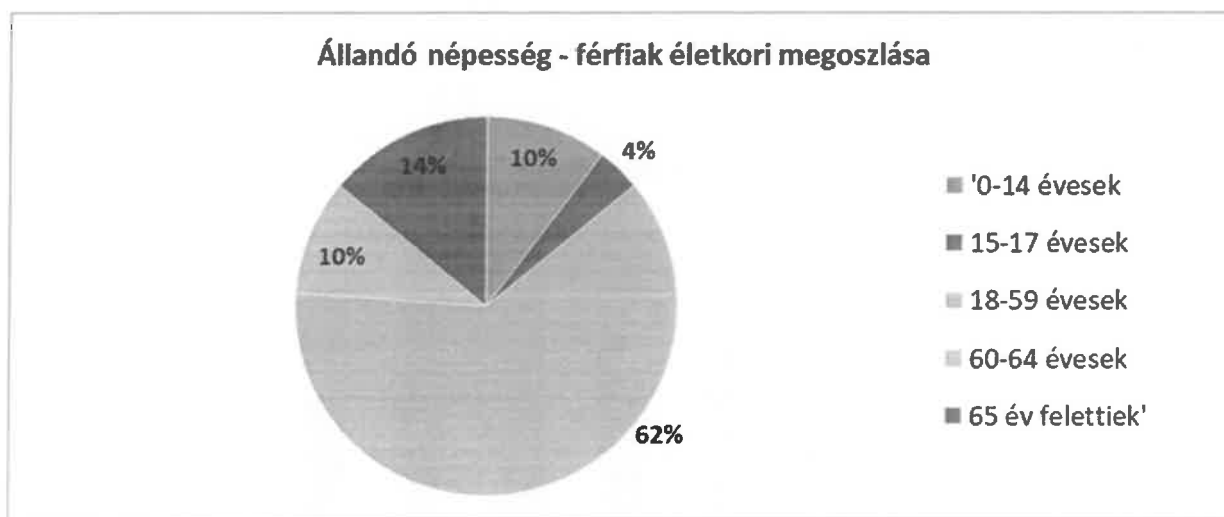
A 2. számú táblázatban az állandó népesség összetételét láthatjuk nemek és korcsoportok szerint a 2022-es adatok alapján. Eszerint az állandó lakónépességből legkevesebben a 0-2 év korú

gyermekek voltak. Legtöbben a 18-59 éves korosztály. Jelentős a 65 év feletti lakosok száma is, mely 89 volt.

2. számú táblázat - Állandó népesség összetétele nemek és korcsoportok szerint (2022)					
Korcsoport	Fő			Az állandó népességből a megfelelő korcsoportú nők és férfiak aránya (%)	
	Férfiak	Nők	Összesen (TS 003)	Férfiak (TS 005)	Nők (TS 007)
Állandó népesség száma (férfiak TS 004, nők TS 006)	214	228	442	48,42%	51,58%
0-2 évesek (összes száma TS 008, aránya TS 009)			6	1,36%	
0-14 éves (férfiak TS 010, aránya TS 011; nők TS 012, aránya TS 013)	22	26	48	4,98%	5,88%
15-17 éves (férfiak TS 014, aránya TS 015; nők TS 016, aránya TS 017)	8	10	18	1,81%	2,26%
18-59 éves (férfiak TS 018, aránya TS 019; nők TS 020, aránya TS 021)	133	114	247	30,09%	25,79%
60-64 éves (férfiak TS 022, aránya TS 023; nők TS 024, aránya TS 025)	21	19	40	4,75%	4,30%
65 év feletti (férfiak TS 026, aránya TS 027; nők TS 028, aránya TS 029)	30	59	89	6,79%	13,35%

Forrás: TeIR, KSH-TSTAR

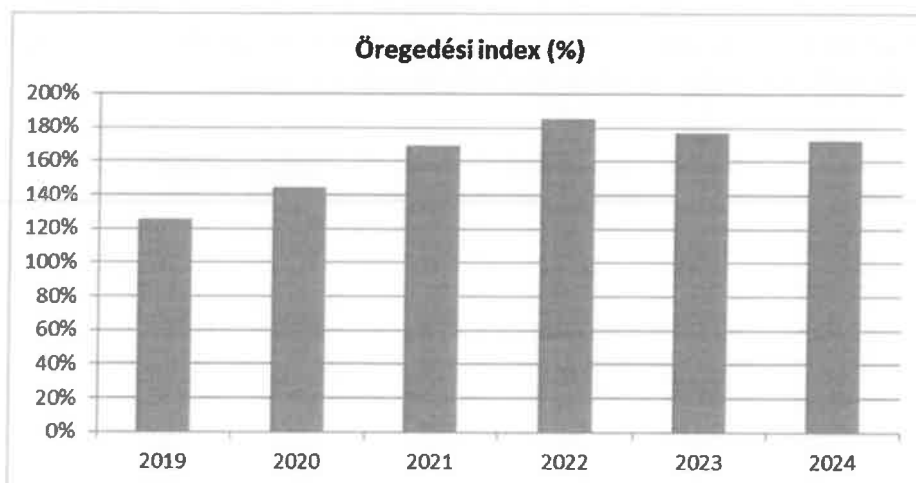
Az alábbiakban láthatjuk az állandó népességből a férfiak életkori megoszlását, mely alapján a 18-59 éves férfiak vannak a legtöbben, vagyis 62%-ban vannak jelen.



A 3. számú táblázatban az öregedési indexet vizsgáljuk. Ezen adatok alapján látható, hogy 2019-ben 70 fő volt 65 év feletti, míg 0-14 évesek 56-an voltak. Ehhez képest 2024-ben 86 fő volt 65 év feletti, és 50 fő 0-14 éves. Ez alapján elmondhatjuk, hogy előregedő a községünk. Az előregedő lakosság az önkormányzatra az időskorúak ellátásában nagyobb feladatot ró szociális területen.

3. számú táblázat - Öregedési index			
Év	65 év feletti állandó lakosok száma (fő) (TS 026 és TS 028 összesen)	0-14 éves korú állandó lakosok száma (fő) (TS 010 és TS 012 összesen)	Öregedési index % (TS 030)
2019	70	56	125,00%
2020	78	54	144,44%
2021	81	48	168,75%
2022	89	48	185,42%
2023	92	52	176,92%
2024	86	50	172,00%

Forrás: TeIR, KSH-TSTAR

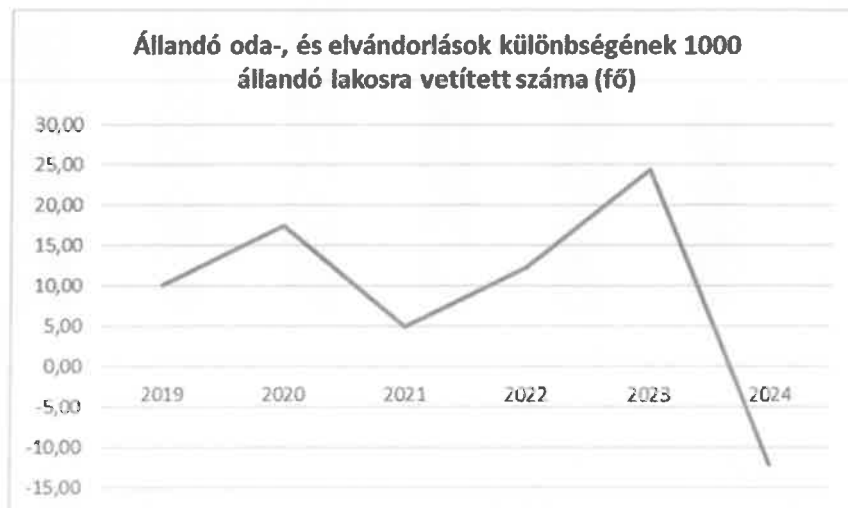


A lakosság szám csökkenése a később jelzett születési és halálozási adatok negatív egyenlege mellett a vándorlási egyenleg negatívumából is adódik. A belföldi vándorlásokról a 4. számú táblázatban található adatokat, a természetes szaporodást az 5. táblázat mutatja.

4. számú táblázat - Belföldi vándorlások	
Év	Állandó oda-, és elvándorlások különbségének 1000 állandó lakosra vetített száma (fő) (TS 031)
2019	10,14
2020	17,43
2021	4,95
2022	12,35
2023	24,36
2024	-12,17

Forrás: TeIR, KSH-TSTAR

Az elvándorlás okaként felsorolható a település és környékének munkaerőpiaci helyzete. Az elvándorlás csökkenő, majd ismét növekvő számokat mutat. Az elvándorlás okaihoz még megemlíthető generációk együttélésének problémája, házak állagának romlása, igények változása, de a betelepülés szempontjából vonzóak lehetnek az ingatlan árak.



5. számú táblázat - Természetes szaporodás	
Év	Az élve születések és halálozások különbségének 1000 lakosra vetített száma (fő) (TS 032)
2019	-2,53
2020	0,00
2021	-22,28
2022	-7,41
2023	-7,31
2024	-7,30

Forrás: TeIR, KSH-TSTAR



A településen elérhető közzolgáltatások

2013-tól 5 másik községgel együtt működik a helyi igazgatási szervezet, a Kapolyi Közös Önkormányzati Hivatal, melynek van kányai kirendeltsége. Kányában van állandóan ott lévő ügyintéző.

Helyben működő intézménye a községnek a Kányai Kányafészek Óvoda és Bölcsőde és a Kányai Általános Iskola, amely jelenleg állami fenntartásban működik. A bölcsődében a jelenlegi létszám 12 fő, az óvodában 25 fő. Az iskola 1-4. osztály összevonásával, 1 osztállyal működik. A felső tagozatos általános iskolások az állami fenntartásban működő tabi Takáts Gyula Integrált Közoktatási Központba, illetve a szintén Tabon működő Szent Gellért Római Katolikus Iskolába járnak. A községben nemzetiségi önkormányzat nem működik. Az önkormányzat évente több kulturális rendezvényt is tart. A község közösségi és kulturális programjainak a művelődési ház ad otthont. A művelődési házat szakfeladaton működteti az önkormányzat, nem rendelkezik alapító okirattal, önálló költségvetéssel és saját dolgozóval sem. A háziorsvosi ellátás szempontjából Kányában van naponta betegrendelés, alkalmazott házi orvos biztosítja a lakosság egészségügyi alapellátását. A 3 társközségben (Tengőd, Bedegkér, Somogyegres) tartozik még a háziorsvosi körzethez). A házi orvos vegyes praxissal működik a településen, így felnőtteket és gyermeket is

gyógyít. Néhány szolgáltatással bővültek a körzetben élők lehetőségei, de a rendelési és tanácsadási gyakoriságban nincs változás. Fogorvosi ellátás társulás útján Tabon biztosított. Az ügyeleti ellátás szintén Tabi központtal működik. A Védőnői Szolgálat 1 fővel látja el Kányát és a már említett 3 társközséget. A Kapolyi Család- és Gyermekjóléti Szolgálat családsegítője látja el településünket is. Falugondnoki szolgálat is segíti a településen lakók életét. Biztosítja az ételhordást az bölcsődések, óvodások, iskolások, nyugdíjasok számára, segítség az orvoshoz való eljutásban, receptek kiváltásában, lehetőséget biztosít a település központjától távolabb lakó gyermekek reggeli és délutáni utaztatására, szükség esetén a lakosság rendelkezésére áll (pl. családi, gyermekvédelmi krízishelyzet, kulturális programok, szűrővizsgálatokra utaztatás).

Az étkeztetést és a házi segítségnyújtást 2026. január 1-től a Koppány-völgyi Alapszolgáltatási Központ útján nyújtja az önkormányzat, amely a kistérségi többcélú társulás fenntartásában működik. A települési könyvtár is megtalálható. A településen mobilposta szolgáltatás vehető igénybe. Pályázati lehetőségből új épületbe költözött a korábban is működő ifjúsági klub és kondi terem. Mind az épület, mind a felszereltsége megújult és kibővült, környezetében parkosítás történt. A korábbi ifjúsági klub helyiségéből kicsiny múzeum lett, egybegyűjtve településünk néprajzi emlékeit. Az önkormányzat évente több kulturális rendezvényt is tart. A község közösségi és kulturális programjainak a művelődési ház ad otthont.

Értékeink, küldetésünk

Kánya Község Önkormányzata (továbbiakban: Önkormányzat) a településen élő lakosság életminőségének megőrzése és javítása érdekében kiemelt figyelmet fordít a jogszabályokban meghatározott közszolgáltatások teljes körű biztosítására, szem előtt tartva az esélyegyenlőség biztosítását a hátrányos helyzetű társadalmi csoportok számára is. Az esélyegyenlőség iránti igény, valamint annak a ténynek a felismerésén alapul, miszerint a különböző társadalmi csoportok, és azok tagjai vagyoni, családi, gazdasági helyzetük szerint jelentősen különböznek egymástól, és ez a különbség kihat mindennapjaikra: aki hátrányosabb helyzetben van, annak kisebb az esélye a továbbtanulásra, a szakképzettség elérésére, a munkához jutásra, a magasabb fizetésre, a magasabb társadalmi státusz és presztízs elérésére. A hátrányos helyzetű csoportnak az említettek eléréséhez szükséges képességeik, adottságaik adottak, ám lehetőségük, esélyük alig, vagy számottevően kevesebb van.

Az önkormányzati igazgatási feladatokat és a képviselő-testület működésével összefüggő feladatokat is Kapoly Község Önkormányzatához csatlakozva a Kapolyi Közös Önkormányzati Hivatalon keresztül látja el. A településen a lakosság a szolgáltatásokhoz korlátozottan fér hozzá, a településen csak mobil posta működik, nincs pénzügyintézet. Fiókgyógyszertár működik a településen az orvosi rendelőben, nyitvatartása a rendelési időben van. Így ez nagy mértékben megkönnyíti az itt lakók életét, hiszen helyben is ki tudják váltani gyógyszereiket. A lakosoknak a közüzemi szolgáltatásokkal összefüggő ügyeiket, valamint hivatali ügyeiket Tabon, vagy Siófokon tudják elintézni.

Kánya Község Önkormányzatának célja, hogy minden lakója számára elérhetővé tegye a közszolgáltatásokat, biztosítsa az idősek, a fogyatékkal élők és a hátrányos helyzetű polgárok esélyegyenlőségét az élet különböző területein.

A közszolgáltatási feladatok ellátása - bölcsődei, óvodai ellátás, egészségügyi ellátás, gyermekjóléti- szociális alapszolgáltatások, közfoglalkoztatás szervezés, közösségi színtér biztosítása - mind hozzájárulnak a nők, a gyermekek, idősek, a munkanélküliek, és fogyatékkal élő emberek esélyeinek növeléséhez.

Az Önkormányzat az esélyegyenlőséggel kapcsolatos tevékenysége során mindent megtesz annak érdekében, hogy az egyes projektek kidolgozásában az érdekelt civil szerveződések is aktív szerepet játszanak, elősegítve ezzel a település lakosságának ilyen irányú szemléletváltását is.

Az esélyegyenlőség biztosításával összefüggő etikai elvek:

- Megkülönböztetés tilalma, egyenlő bánásmód elve: a közszolgáltatások működésében meg kell előzni az állampolgárok hátrányos megkülönböztetését. A megkülönböztetés tilalma vonatkozik a lakosok bármilyen faj, szín, nem, nyelv, vallás, politikai vagy más vélemény, nemzeti vagy társadalmi származás, vagyoni, születési vagy egyéb helyzet szerinti diszkriminációjára.
- Az emberi méltóság tiszteletben tartása: Az állampolgárok emberi értékük, méltóságuk, egyediségük alapján tiszteletet érdemelnek, érdekeiket figyelembe véve olyan körülményeket és légkört kell kialakítani, melyek ezeknek az alapvető értékeknek a megőrzését és megerősítését szolgálják.
- Szolidaritás: A társadalom számára minden állampolgár egyformán értékes, ezért a település minden közösségének és polgárának érdeke a szolidaritás erősítése, mely nagyban elősegítheti a hátrányos helyzetű csoportok társadalmi integrációját, foglalkoztatási és érvényesülési lehetőségeit. A rászoruló embernek megfelelő hozzáférést kell biztosítani az erőforrásokhoz, szolgáltatásokhoz abból a célból, hogy ő maga is el tudja végezni feladatait, meg tudja birkózni a nehézségekkel.
- Méltányosság és rugalmas ellátás: A megkülönböztetés tilalma nem old fel minden létező egyenlőtlenséget. Olyan pozitív méltányos és rugalmas intézkedéseket kell kidolgozni, melyek elősegítik az érintettek társadalmi pozíciójának, életminőségének javulását.

Célok

A Helyi Esélyegyenlőségi Program átfogó célja

Kánya település Önkormányzata az Esélyegyenlőségi Program elfogadásával érvényesíteni kívánja:

- az egyenlő bánásmód, és az esélyegyenlőség biztosításának követelményét,
- a közszolgáltatásokhoz történő egyenlő hozzáférés elvét,
- a diszkriminációmentességet,
- szegregációmentességet,
- a foglalkoztatás, a szociális biztonság, az egészségügy, az oktatás és a lakhatás területén a helyzetelemzés során feltárt problémák komplex kezelése érdekében szükséges intézkedéseket. A köznevelési intézményeket – az óvoda kivételével – érintő intézkedések érdekében együttműködik az intézményfenntartó központ területi szerveivel (tankerülettel).

A településen élő hátrányos helyzetű csoportok helyzetének feltérképezése és a feltárt problémák komplex kezelésre szolgáló (más települési programokkal összehangolt) intézkedési terv megalkotása, a helyben érintett szereplők bevonásával, szükség szerint a települések közötti együttműködések kialakításával.

A HEP helyzetelemző részének célja

Elsődleges célunk számba venni a 321/2011. (XII. 27.) Korm. rendelet 1. § (2) bekezdésében nevesített, esélyegyenlőségi szempontból fókuszban lévő célcsoportokba tartozók számát és arányát, valamint helyzetét a településen.

E mellett célunk a célcsoportba tartozókra vonatkozóan áttekinteni a szolgáltatásokhoz történő hozzáférésük alakulását, valamint feltárni az ezeken a területeken jelentkező problémákat.

További célunk meghatározni az e csoportok esélyegyenlőségét elősegítő feladatokat, és azokat a területeket, melyek fejlesztésre szorulnak az egyenlő bánásmód érdekében.

A célok megvalósításának lépéseit, azok forrásigényét és végrehajtásuk tervezett ütemezését az HEP IT tartalmazza.

A HEP IT célja

Célunk a helyzetelemzésre építve olyan beavatkozások részletes tervezése, amelyek konkrét elmozdulásokat eredményeznek az esélyegyenlőségi célcsoportokhoz tartozók helyzetének javítása szempontjából.

További célunk meghatározni a beavatkozásokhoz kapcsolódó kommunikációt.

Szintén célként határozzuk meg annak az együttműködési rendszernek a felállítását, amely a programalkotás és végrehajtás során biztosítja majd a megvalósítás, nyomon követés, ellenőrzés-értékelés, kiigazítás támogató strukturális rendszerét, vagyis a HEP Fórumot és a hozzá kapcsolódó tematikus munkacsoportokat.

A HEP jelentősége

A HEP-ek nem csupán a felzárkózási stratégia településszintű megvalósításának alapegységei, hanem fontos szerepet töltenek be a kormányzati konzultációs rendszerben azzal, hogy megteremtik a lehetőséget a kormányzati célok társadalmasítására, a fejlesztési elképzelésekhez történő csatlakozásra és fordított irányban az alulról felfelé történő információáramlásban is lehetőséget biztosítanak a településszintű előrehaladás nyomon követésére és fejlesztési igények megfogalmazására a felzárkózási, esélyteremtési feladatokhoz kapcsolódóan.

A Helyi Esélyegyenlőségi Program Helyzetelemzése (HEP HE)

1. Jogszabályi háttér bemutatása

1.1 A program készítését előíró jogszabályi környezet rövid bemutatása

Az Alaptörvény 4. módosításával bekerült a XV. cikk (4) pontjaként, hogy „Magyarország az esélyegyenlőség és a társadalmi felzárkózás megvalósulását külön intézkedésekkel segíti.”

A helyi esélyegyenlőségi program elkészítését az egyenlő bánásmódról és az esélyegyenlőség előmozdításáról szóló 2003. évi CXXV. törvény (továbbiakban: Ebktv.) előírásai alapján végeztük.

A program elkészítésére vonatkozó részletszabályokat a törvény végrehajtási rendeletei,

- a helyi esélyegyenlőségi programok elkészítésének szabályairól és az esélyegyenlőségi mentorokról” szóló 321/2011. (XII.27.) Korm. rendelet „2. A helyi esélyegyenlőségi program elkészítésének szempontjai” fejezete és 2021.06.30-i módosítása
- A Kormány tagjainak feladat- és hatásköréről szóló 94/2018. (V. 22.) Korm. rendelet 40. § (1) bekezdés 28. pontja értelmében a Kormány társadalmi felzárkózásért felelős tagjaként, a belügyminiszter módszertani útmutatót tesz közzé a HEP elkészítésének részletes szempontjairól. különös figyelmet fordítva a
- a Magyarország helyi önkormányzatairól szóló 2011. évi CLXXXIX. törvény (továbbiakban: Mötv.)
- a szociális igazgatásról és szociális ellátásokról szóló 1993. évi III. törvény (továbbiakban: Szt.)
- a foglalkoztatás elősegítéséről és a munkanélküliek ellátásáról szóló 1991. évi IV. törvény (továbbiakban: Flt.)
- a nemzetiségek jogairól szóló 2011. évi CLXXIX. törvény (továbbiakban: nemzetiségi törvény)
- az egészségügyről szóló 1997. évi CLIV. törvény (továbbiakban: Eütv.)
- a gyermekek védelméről és a gyámügyi igazgatásról szóló 1997. évi XXXI. törvény (továbbiakban: Gyvt.)
- a nemzeti köznevelésről szóló 2011. évi CXC. törvény (továbbiakban: Nkntv.)

előírásaira.

2. Stratégiai környezet bemutatása

A felzárkózás politika alapidokumentumaként Magyarország Kormánya 2011-ben fogadta el a Nemzeti Társadalmi Felzárkózási Stratégiát [1430/2011. (XII. 13.) Korm. hat.], majd 2014-ben annak frissítéseként a Magyar Nemzeti Társadalmi Felzárkózási Stratégia II-t [1603/2014. (XI. 4.) Korm. hat.] 2021-ben elkészült a **Magyar Nemzeti Társadalmi Felzárkózási Stratégia 2030** (MNTFS 2030), amely a következő 10 évre alapozza meg a felzárkózás-politika fő irányait.

- **Új Roma Stratégia (2019-2030):** a napjainkban is gazdasági nehézségekkel, előítéletekkel küzdő, a többségi társadalomhoz képest leszakadó roma népesség felzárkóztatása érdekében szükséges beavatkozási irányokat meghatározó stratégia, mely a Magyar Máltai Szeretetszolgálattal együttműködésben kívánja megvalósítani a lefektetett célokat. A stratégia kiemelt figyelmet fordít a roma gyermekek sorsának alakulására.
- **„A nők szerepének erősítése a családban és a társadalomban” (2021–2030):** a nemek közötti egyenlőség és a nők társadalmi-gazdasági helyzetének javítását célozza.

- **„Legyen jobb a gyermekeknek!” Nemzeti Stratégia (2007–2032):** A hosszú távra (2007- 2032 közötti időszakra) szóló stratégia célja a gyermekszegénység csökkentése, a gyermekek esélyeinek javítása.
- **Nemzeti Digitalizációs Stratégia (2021–2030):** célja Magyarország versenyképességének növelése a gazdaság, az oktatás, a K+F+I és a közigazgatás digitális átállásával. A stratégia kiemelt célkitűzése, hogy 2030-ra a háztartások 95%-a rendelkezzen gigabites hálózati elérhetőséggel, valamint a digitális gazdaság súlya jelentősen növekedjen az Európai Bizottság weboldalán.
- **Nemzeti Tehetség Program (2008–2028):** a magyarországi és külföldi magyar fiatalok tehetséggondozásának legfőbb keretrendszere, amelynek célja a tehetségek felkutatása, támogatása és a tehetségsegítő hálózatok fejlesztése.
- **Nemzeti Környezetvédelmi Program (2022–2026):** A program átfogó célja hazánk környezeti állapotának javítása, az egészségvédelem és a gazdaság zöldítése.
- **Európai Roma Keretstratégia (2020–2030):** (teljes nevén: Unió roma stratégiai keretrendszer az egyenlőség, a befogadás és a részvétel jegyében) a 2021–2030 közötti időszakra határozza meg az Európai Unió és a tagállamok roma helyzetének javítására irányuló céljait. A 2020 októberében elfogadott új keretrendszer az előző (2011–2020) stratégiára épít, de hangsúlyosabbá teszi a megkülönböztetés elleni küzdelmet.
- **Idősügyi Nemzeti Stratégia (2009–2034):** kapcsolódva a nemzetközi idősügyi politikákhoz, az időspolitika hosszú távú célkitűzéseit tartalmazó dokumentum, mely sokrétű és átfogó változásokat sürget az idősök helyzetének javítása érdekében, továbbá az egyik legfontosabb megoldandó kérdésként jeleníti meg az idősök diszkriminációját, esélyegyenlőségének megteremtését.
- **Országos Fogyatékosügyi Program (2026–):** Magyarország hosszú távú stratégiai dokumentuma, amely a fogyatékosokkal élő személyek társadalmi integrációját, esélyegyenlőségét és önálló életvitelét hivatott elősegíteni. 2026. január 1-jén hatályba lépett az új, 2026–2036 közötti időszakra szóló program. Ez a 10 éves stratégia az előző (2015–2025) program tapasztalataira építve határozza meg a hazai fogyatékosügyi politika főbb irányvonalait.
- **Nemzeti Bünmegelőzési Stratégia (2024–2034):** Magyarország jelenleg a Nemzeti Bünmegelőzési Stratégia (2024–2034) mentén hajtja végre bünmegelőzési feladatait, amelyet az 1291/2023. (VII. 19.) Korm. határozat fogadott el. Az új dokumentum a korábbi, 2013–2023 közötti stratégia tapasztalataira épít, de már a modern társadalmi kihívásokhoz (például online csalások) igazodik.
- **Magyarország Kiberbiztonsági Stratégiája (2025):** Magyarország jelenlegi kiberbiztonsági keretrendszerét a 1089/2025. (III. 31.) Korm. határozattal elfogadott új Magyarország Kiberbiztonsági Stratégiája határozza meg. Ez a dokumentum a 2025–2030 közötti időszakra jelöli ki az irányvonalakat, szorosan illeszkedve az Európai Unió NIS2 irányelvéhez és a hazai 2024. évi LXIX. törvényhez.
- **Új Nemzeti Ifjúsági Stratégia (2025–):** A korábbi, 2009–2024 közötti időszakra vonatkozó Nemzeti Ifjúsági Stratégia hatályát veszítette, így jelenleg egy új, átfogó stratégiai dokumentum kidolgozása zajlik.
- **MLSZ Labdarúgásfejlesztési Stratégia (2025–2030):** A Magyar Labdarúgó Szövetség (MLSZ) legfrissebb, a 2025–2030-as időszakra vonatkozó fejlesztési stratégiáját 2025 májusában fogadták el. A dokumentum célja, hogy Magyarország a labdarúgás területén az UEFA 55 tagországa közül a felső harmadba kerüljön.
- **Magyarország Versenyképességi Stratégiája (2024–2030):** A magyar kormány 2024–2030-as Versenyképességi Stratégiája egy átfogó gazdaságfejlesztési terv, amelynek elsődleges célja, hogy Magyarország 2030-ra elérje az Európai Unió fejlettségi szintjének 90%-át, és a világ 20 legversenyképesebb országa közé kerüljön.

- Nemzeti Stratégiai Ütemterv a Digitális Évtizedhez (2023–2030): Magyarország Nemzeti Stratégiai Ütemterve a Digitális Évtizedhez az EU 2030-ig szóló Digitális évtized szakpolitikai programjával összhangban készült dokumentum, amely a hazai digitalizációs fejlesztések irányait és konkrét vállalásait rögzíti.
- **A Nemzeti Drogellenes Stratégia (2021–2030):** Magyarországon a drogpolitika jelenleg egy jelentős átalakuláson megy keresztül, ahol a korábbi stratégiai kereteket egy szigorúbb, jogszabályi alapú megközelítés váltja fel.

A HEP-ekben leképeződik a felzárkózási stratégia szemlélete, így azok a felzárkózás politika helyi szintű részeként és a végrehajtás eszközeiként működnek.

A helyi felzárkózás politika tervezési alapjaként épít a HEP-ekre a Pénzügyminisztérium összefogásában készült **Nemzeti Fejlesztés 2030, Országos Fejlesztési és Területfejlesztési Koncepció** is.

Az Ebktv. 31. § (2) bekezdése értelmében **a programalkotás során gondoskodni kell a HEP és a települési önkormányzat által készítendő egyéb fejlesztési tervek, koncepciók, továbbá a köznevelési esélyegyenlőségi terv, illetve a szakképzési esélyegyenlőségi terv és az integrált településfejlesztési stratégia antiszegregációs célkitűzéseinek összhangjáról.**

2.1 Kapcsolódás helyi stratégiai és települési önkormányzati dokumentumokkal, koncepciókkal, programokkal

(Költségvetési koncepció, Gazdasági program, Szolgáltatástervezési koncepció, Településfejlesztési stratégia, Településrendezési terv, Településszerkezeti terv, Településfejlesztési koncepció stb.)

A gazdasági program olyan fejlesztési elképzeléseket tartalmaz, amely elősegíti az esélyegyenlőségi célkitűzések megvalósulását. Ilyenek a munkahelyteremtés a lakosságmegtartás, a fiatalok helyben tartásának elősegítése, mezőgazdasági beruházások beindításának támogatása, elősegítése. A kultúra, oktatás, sport célkitűzések között szerepel a programok, rendezvények szervezése a fiatalok számára.

2.2 A helyi esélyegyenlőségi program térségi, társulási kapcsolódásainak bemutatása

Települési önkormányzatunk tagja a Kopolyi Alapszolgáltatási Központnak, amely intézmény biztosítja településünkön is a családsegítést. A Koppány-völgyi Alapszolgáltatási Központ biztosítja az étkeztetést és a házi segítségnyújtást. Községünk és a környező települések méretéből adódóan az esélyegyenlőségi célcsoportok vonatkozásában nagyobb volumenű, szervezeti háttért igénylő programok, képzések elsősorban kistérségi szinten, a járásközpont intézményi bázisának bevonásával valósíthatók meg. Ezen programok, rendezvények kapcsán szóba kerülő intézmények döntő többsége Tabon található és fenntartásukban a környező települések nem vesznek részt, de működésük kihat a kistelepülések lakosságára is.

2.3 A települési önkormányzat rendelkezésére álló, az esélyegyenlőség szempontjából releváns adatok, kutatások áttekintése, adatai kimutatása

Az esélyegyenlőség szempontjából releváns adatokat a 2/2012. (VI. 5.) EMMI rendelet 1. számú melléklete tartalmazza. A helyzetelemzés alapját szolgáló statisztikai adatokat a TEIR adatbázisból, valamint a helyi nyilvántartásokból gyűjtöttük össze.

Felhasználtuk az ágazati beszámolók megállapításait, szakemberek tapasztalatait. A település átfogó helyzetképe esélyegyenlőségi szempontból történő felvázolásához több esetben hagyatkoztunk az érintett célcsoportot szakmai munkája révén jól ismerő szakemberek (polgármester, védőnő, családgondozó, háziorvos, pedagógusok, szociális gondozó, stb.) megállapításaira.

3. A mélyszegénységben élők és a romák helyzete, esélyegyenlősége

3.1 Jövedelmi és vagyoni helyzet

Gazdasági, szociálpolitikai, kulturális és egyéni ok áll a háttérben, így kezelése is csak komplex, szociál-, oktatás-, egészségügyi és foglalkoztatáspolitikai intézkedésekkel képzelhető el, a felzárkóztatás csak a problémák rendszerben való kezelésével oldható meg.

A szegénység kialakulásának okai többek közt a rendszerváltást követően a munkahelyek megszűnésére, a munkanélküliségre, a munkaerő-piaci esélyek szűkülésére – nem kis részben az oktatás és képzés hiányosságaira –, a jóléti ellátások által kezelni nem tudott egyéni, családi válsághelyzetekre, a megfelelő ellátásokhoz, szolgáltatásokhoz történő hozzáférés hiányosságaira vezethetők vissza. A mélyszegénység hatása az alapvető létfeltételekben, a lakhatási, táplálkozási körülményekben, az érintettek egészségi állapotában is jelentkezik. A szegénység szempontjából meghatározó társadalmi jellemző a családok gyermekszáma, illetve a gyermekszegénység („a szegénység fiatal arca”: a szegények mintegy 30%-a 0–17 éves korosztályhoz tartozik), valamint a falusi lakókörnyezet (a szegények több mint fele községekben él). Ez az állapot az érintetteket nagyon gyorsan megbélyegzi és a társadalomból való kirekesztettségüket okozza. A társadalmi leszakadás meghatározó részben tehát a szegénységgel összefüggő körülményekből fakad. A szegregáció mértéke, a társadalmi élet jelentős területeiről való tömeges kizáródás súlyos társadalmi probléma. Ma Magyarországon minden harmadik ember (kb. 3 millióan) a szegénységi küszöb alatt él, közülük 1,2 millióan mélyszegénységben. A szegénységi kockázatok különösen sújtják a gyermekeket és a hátrányos helyzetű térségekben élőket. A szegénységben élők, a roma közösségek helyzetének elemzése során vizsgálni kell az Ebktv. által rögzített, a hátrányos megkülönböztetés tilalmának érvényesülését. Az Ebktv. 9. §-a rögzíti, hogy „Közvetett hátrányos megkülönböztetésnek minősül az a közvetlen hátrányos megkülönböztetésnek nem minősülő, látszólag az egyenlő bánásmód követelményének megfelelő rendelkezés, amely a 8.§-ban meghatározott tulajdonságokkal rendelkező egyes személyeket vagy csoportokat lényegesen nagyobb arányban hátrányosabb helyzetbe hoz, mint amelyben más, összehasonlítható helyzetben lévő személy vagy csoport volt, van vagy lenne.”

Ebktv. 8.§-a kimondja, hogy „Közvetlen hátrányos megkülönböztetésnek minősül az olyan rendelkezés, amelynek eredményeként egy személy vagy csoport valós vagy vélt

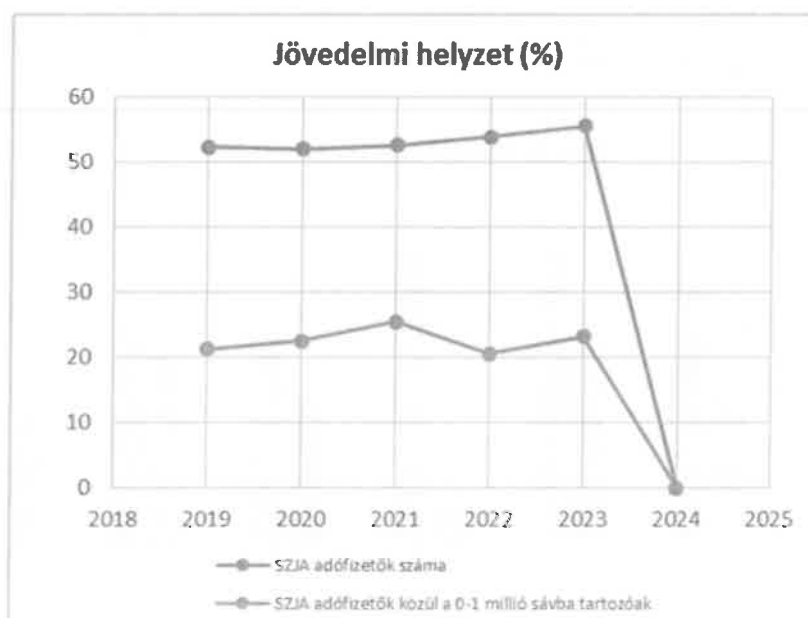
- a) neme,
- b) faji hovatartozása,
- c) bőrszíne,
- d) nemzetisége,
- e) nemzetiséghez való tartozása,
- f) anyanyelve,
- g) fogyatékosága,
- h) egészségi állapota,
- i) vallási vagy világnézeti meggyőződése,
- j) politikai vagy más véleménye,
- k) családi állapota,
- l) anyasága (terhessége) vagy apasága,
- m) szexuális irányultsága,
- n) nemi identitása,
- o) életkora,
- p) társadalmi származása,
- q) vagyoni helyzete,

- r) foglalkoztatási jogviszonyának vagy munkavégzésre irányuló egyéb jogviszonyának részmunkaidős jellege, illetve határozott időtartama,
- s) érdekképviselőhez való tartozása,
- t) egyéb helyzete, tulajdonsága vagy jellemzője (a továbbiakban együtt: tulajdonsága) miatt részesül kedvezőtlenebb bánásmódban, mint amelyben más, összehasonlítható helyzetben levő személy vagy csoport részesül, részesült vagy részesülne.”

A településen az élet, a lakhatás, a gyermek, az időskorú, a bántalmazott nő veszélyeztetéséből, vagy a fogyatékkal élő személyek ellátatlanságából eredő, azonnali beavatkozást igénylő, esélyegyenlőségi probléma nincs. Ez természetesen nem jelenti azt, hogy az önhibájukon kívül, vagy akár önhibájuk okán is szerény vagy szegényes körülmények között élőkre, esetekre, bármi okból hátrányos helyzetben élőkre, az önkormányzat a kötelező, illetve önként vállalt feladatainak ellátása során fokozottan ne figyelne. A településen a szó klasszikus értelmében vett mélyszegénységben-nyomorban élők jelenleg nincsenek. Azonban az időnkénti munkahelyek hiánya, az elhelyezkedési esélyek romlása a szerény körülmények között élő emberek, családok megélhetési körülményeit rontja. A szegénység számos társadalmi tényező által meghatározott, összetett jelenség, okai között szerepelnek társadalmi és kulturális hátrányok, szocializációs hiányosságok, alacsony vagy elavult iskolai végzettség, munkanélküliség, egészségi állapot, a családok gyermekszáma, a gyermekszegénység, de a jövedelmi viszonyok mutatják meg leginkább. Az alacsony jövedelműek bevételeinek számottevő része származik a pénzbeli juttatások rendszereiből. A helyi lakosok szerény és átlagosnak mondható, de összességében elfogadható körülmények között élnek. Az otthonok fenntartása azonban ma már egyre nehezebb, a jövedelemhez mérten aránytalanul magas rezsi, és sokaknál a megemelkedett törlesztő részek miatt. Az inaktív lakosságra vagy nagyon alacsony jövedelemmel rendelkezőkre, az alacsony iskolai végzettség a jellemző. A szakmával rendelkezőkre kevésbé jellemző a tartós munkanélküliség. A jövedelem kiegészítés érdekében, aki teheti mellékfoglalkozást vagy alkalmi munkavállalást is végez. A családok döntően saját tulajdonú családi házban élnek. Kevés otthonban több generáció él együtt. A házak jövedelmi helyzetéről, a tulajdonosok igényéről, igényességéről függően karbantartottak. Aki teheti, a családi házához tartozó kertet műveli saját célra.

3.1. számú táblázat - Jövedelmi helyzet		
Év	Az SZJA adófizetők száma	Az SZJA adófizetők közül a 0-1 millió forintos jövedelemsávba tartozók
	az állandó népesség %-ában (TS 059)	az állandó népesség %-ában (TS 060)
2019	52,31	21,24
2020	52,07	22,57
2021	52,66	25,44
2022	53,85	20,59
2023	55,56	23,27
2024	0,00	0,00

Forrás: TeIR, KSH Tstar



3.2 Foglalkoztatottság, munkaerő-piaci integráció

A HEP-ben elhelyezett táblázatokba gyűjtött adatok, valamint a helyi önkormányzat a foglalkoztatás elősegítéséről és a munkanélküliek ellátásáról szóló 1991. évi IV. törvény (továbbiakban: Ft.) és a MötV-ben foglalt feladatai alapján településünkre jellemző foglalkoztatottságot, munkaerő-piaci lehetőségeket kívánjuk elemezni az elmúlt évek változásainak bemutatásával, a különböző korosztályok, illetve nemek szerinti bontásban. Az elemzést összevetjük térségi és országos adatokkal is.

- a) foglalkoztatottak, munkanélküliek, tartós munkanélküliek helyzete;

3.2. 1. számú táblázat - Munkanélküliségi ráta nemek szerint			
Év	Nyilvántartott álláskeresők aránya az állandó népességben a 15-64 évesek körében		
	Férfiak aránya (TS 033)	Nők aránya (TS 034)	Összesen
2019	5,56	9,72	7,64%
2020	7,55	10,49	9,02%
2021	1,90	10,27	6,09%
2022	5,56	7,69	6,63%
2023	7,64	7,86	7,75%
2024	4,94	4,93	4,94%

Forrás: TeIR, Nemzeti Munkaügyi Hivatal

Az alábbi táblázatból jól látható, hogy 2019-2022 között a munkanélküliség a nők körében jóval magasabb arányban fordult elő, mint a férfiaknál. 2023-tól ez az arány kiegyenlítődik és közel ugyanannyi nő munkanélküli, mint férfi.



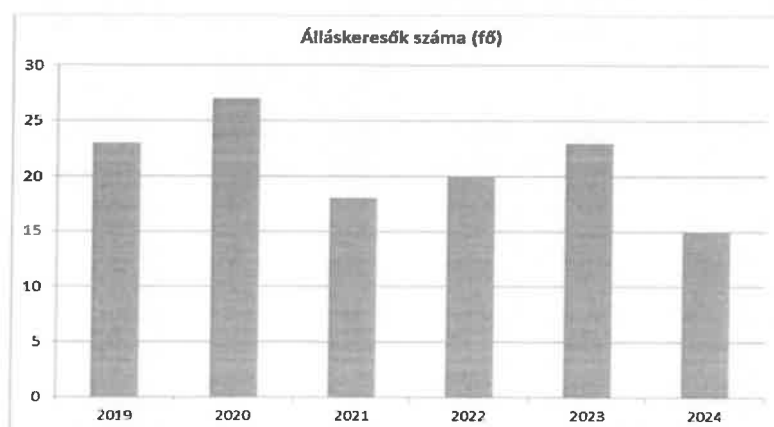
Az alábbi táblázatban azt láthatjuk, hogy a nyilvántartott álláskeresők korcsoportja szerint-2022 és 2023 évek kivételével- a 61 éves vagy afeletti lakosok voltak többségben.

3.2.2. számú táblázat - Nyilvántartott álláskeresők száma korcsoportok szerint

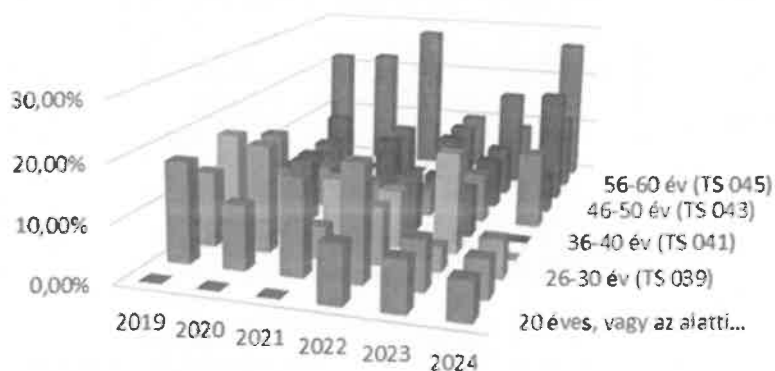
Nyilvántartott álláskeresők száma összesen	Év	2019	2020	2021	2022	2023	2024
	Fő összesen	23	27	18	20	23	15
20 éves, vagy az alatti (TS 037)	Fő	0,00	0,00	0,00	2,00	2,00	1,00
	%	0,00%	0,00%	0,00%	10,00%	8,70%	6,67%
21-25 év (TS 038)	Fő	4,00	3,00	3,00	4,00	2,00	1,00
	%	17,39%	11,11%	16,67%	20,00%	8,70%	6,67%
26-30 év (TS 039)	Fő	3,00	5,00	1,00	2,00	1,00	1,00
	%	13,04%	18,52%	5,56%	10,00%	4,35%	6,67%
31-35 év (TS 040)	Fő	4,00	3,00	2,00	2,00	4,00	0,00
	%	17,39%	11,11%	11,11%	10,00%	17,39%	0,00%
36-40 év (TS 041)	Fő	1,00	3,00	2,00	2,00	2,00	0,00
	%	4,35%	11,11%	11,11%	10,00%	8,70%	0,00%
41-45 év (TS 042)	Fő	3,00	2,00	1,00	1,00	2,00	2,00
	%	13,04%	7,41%	5,56%	5,00%	8,70%	13,33%
46-50 év (TS 043)	Fő	1,00	4,00	2,00	1,00	2,00	1,00
	%	4,35%	14,81%	11,11%	5,00%	8,70%	6,67%
51-55 év (TS 044)	Fő	1,00	1,00	2,00	2,00	2,00	3,00
	%	4,35%	3,70%	11,11%	10,00%	8,70%	20,00%
56-60 év (TS 045)	Fő	1,00	0,00	0,00	2,00	4,00	2,00
	%	4,35%	0,00%	0,00%	10,00%	17,39%	13,33%
61 éves, vagy afeletti (TS 046)	Fő	5,00	6,00	5,00	2,00	2,00	4,00
	%	21,74%	22,22%	27,78%	10,00%	8,70%	26,67%

Forrás: TeIR, Nemzeti Munkaügyi Hivatal

Itt azt láthatjuk, hogy a vizsgált időszakban 2024-re jelentősen csökkent nyilvántartott álláskeresők száma.



Nyilvántartott álláskereső korcsoportok szerint



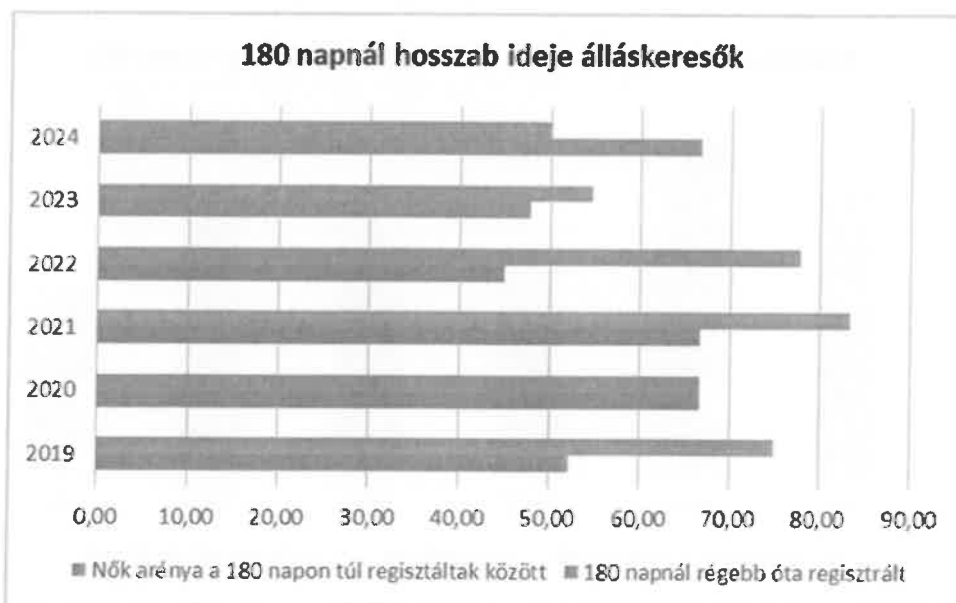
- 20 éves, vagy az alatti (TS 037)
- 21-25 év (TS 038)
- 26-30 év (TS 039)
- 31-35 év (TS 040)
- 36-40 év (TS 041)
- 41-45 év (TS 042)
- 46-50 év (TS 043)
- 51-55 év (TS 044)
- 56-60 év (TS 045)
- 61 éves, vagy afeletti (TS 046)

A 3.2.3.számú táblázatban azt láthatjuk, hogy a vizsgált időszakban a 180 napon túli nyilvántartott álláskeresők döntő többsége nő.

3.2.3. számú tábla - A 180 napnál hosszabb ideje nyilvántartott álláskeresők aránya

Év	180 napnál hosszabb ideje regisztrált munkanélküliek aránya (TS 057)	Nők aránya a 180 napon túli nyilvántartott álláskeresőkön belül (TS 058)
	%	%
2019	52,17	75,00
2020	66,67	66,67
2021	66,67	83,33
2022	45,00	77,78
2023	47,83	54,55
2024	66,67	50,00

Forrás: TeIR, Nemzeti Munkaügyi Hivatal



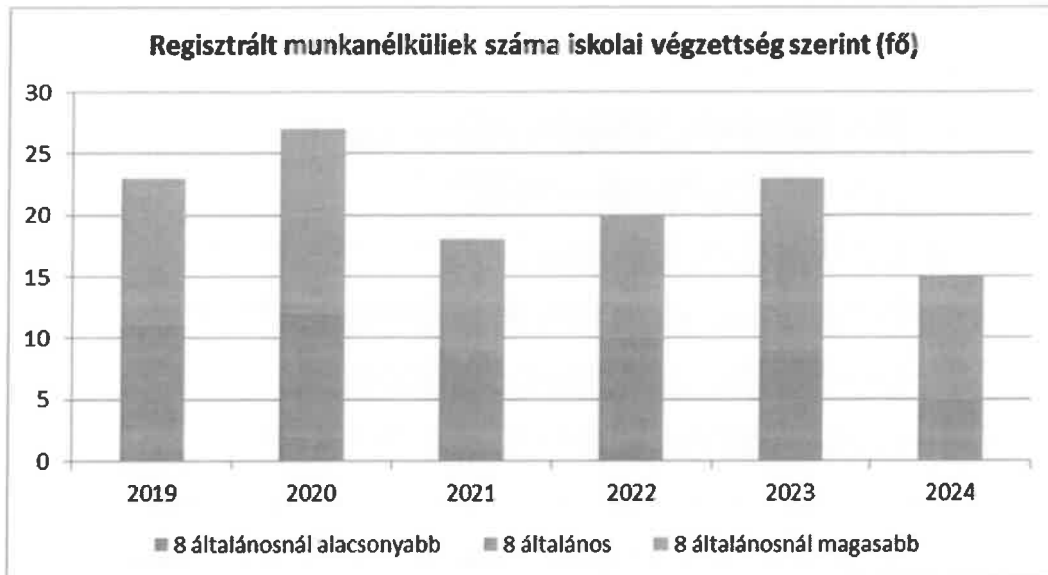
b) alacsony iskolai végzettségűek foglalkoztatottsága;

Az alábbi táblázatból kiderül, hogy 2019 és 2024 között a regisztrált munkanélküliek közül magasabb arányban vannak jelen azok, akik 8. általánosnál magasabb iskolai végzettséggel rendelkeznek, ami azt jelzi, hogy a munkanélküliként nyilvántartott személyek nem elsősorban aluliskolázottságuk miatt nem találnak munkát.

3.2.4. számú táblázat - Regisztrált munkanélküliek/nyilvántartott álláskeresők száma iskolai végzettség szerint

Év	Regisztrált munkanélküliek /nyilvántartott álláskeresők száma összesen (TS 052)	Regisztrált munkanélküliek/nyilvántartott álláskeresők megoszlása iskolai végzettség szerint					
		8 általánosnál alacsonyabb végzettség (TS 036)		Általános iskolai végzettség (TS 035)		8 általánosnál magasabb iskolai végzettség	
		Fő	%	Fő	%	Fő	%
2019	23	1	4,35%	10	43,48%	12	52,17%
2020	27	2	7,41%	10	37,04%	15	55,56%
2021	18	1	5,56%	8	44,44%	9	50,00%
2022	20	1	5,00%	9	45,00%	10	50,00%
2023	23	0	0,00%	9	39,13%	14	60,87%
2024	15	0	0,00%	5	33,33%	10	66,67%

Forrás: TelR, Nemzeti Munkaügyi Hivatal



- c) közfoglalkoztatás, közfoglalkoztatásból az elsődleges munkaerőpiacra történő átlépés lehetőségei;

A közfoglalkoztatás a munkaviszony egy speciális formája. Támogatott „tranzitfoglalkoztatás”, amelynek célja, hogy a közfoglalkoztatott sikeresen vissza-, illetve bekerüljön az elsődleges munkaerő-piacra. A közfoglalkoztatók támogatást vehetnek igénybe annak érdekében, hogy átmeneti munkalehetőséget biztosítsanak azok számára, akiknek az önálló álláskeresése hosszú ideig eredménytelen.

3.2.5. számú táblázat - Foglalkoztatáspolitikai

Év	Aktív foglalkoztatás-politikai eszközökkel támogatottak száma (TS 050)	Közfoglalkoztatottak száma (TS 055)
	Fő	(éves átlag - fő)
2019	5	4
2020	6	2
2021	8	3
2022	5	4
2023	5	4
2024	9	6

Forrás: TeIR, Nemzeti Munkaügyi Hivatal



- d) a foglalkoztatáshoz való hozzáférés esélyének mobilitási, információs és egyéb tényezői; közlekedés, potenciális munkalehetőségek, tervezett beruházások, lehetséges vállalkozási területek, helyben/térségben működő foglalkoztatási programok;

A településünk a környékbeli falvak közül azzal a szerencsés adottsággal bír, hogy egy igen jelentős foglalkoztató működik a községben a Kányai Mezőgazdasági Zrt. emellett a járási székhely megközelíthetősége sem okoz a gyakorlatban problémát. Buszközlekedés is megfelelőnek mondható, hétköznaponként az első járat 4:59-kor indul Kányából Tabra, az utolsó pedig 21:11-kor. Napközben 1-2 óránként van buszjárat Tabra, Tabról pedig kb. 2 óránként indul Kányába járat.

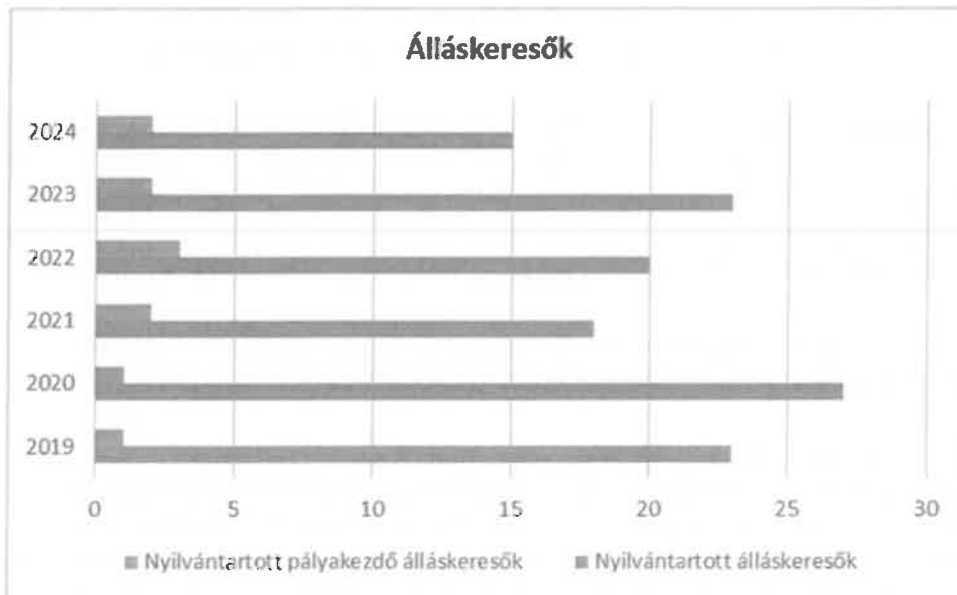
- e) fiatalok foglalkoztatását és az oktatásból a munkaerőpiacra való átmenetet megkönnyítő programok a településen; képzéshez, továbbképzéshez való hozzáférésük;

Kifejezetten a fiatalok munkaerőpiacra való átmenetét segítő programok Tabon érhetők el a pályakezdők számára. Havi rendszerességgel lehetőségük van álláskeresési technikák elsajátítására, segítséget kapnak önéletrajz, motivációs levél összeállításához. Emellett minden, a munkaügyi központ által szervezett képzés adott a korcsoport számára is, ezek jellemzően Tabon, Siófokon vagy Kaposváron zajlanak. A pályakezdők foglalkoztatását könnyítik továbbá a munkáltatók részére pályázat alapján biztosított anyagi kedvezmények. E támogatások nyújtására jellemzően minden évben lehetősége van a munkaügyi szerveknek. A településen nincs elérhető program a közfoglalkoztatáson kívül. Tabon a rendelkezésre álló programok az ambíciós fiatalokat többnyire nem elégítik ki. Többen elhagyják a települést, esetleg külföldre mennek. A foglalkoztatási osztály által kínált programokra a helyi és környékbeli gazdasági szereplőknek kevésbé van szükségük, a gazdasági szereplők munkaerő igényével kevésbé összehangolt.

Kányában nem nagyon jellemző az, hogy egy pályakezdő nem talál munkát. A vizsgált időszakban is csekély volt a pályakezdő álláskeresők száma.

3.2.6. számú táblázat - Pályakezdő álláskeresők száma		
Év	Nyilvántartott álláskeresők száma (TS 052)	Nyilvántartott pályakezdő álláskeresők száma (TS 053)
	Fő	Fő
2019	23	1
2020	27	1
2021	18	2
2022	20	3
2023	23	2
2024	15	2

Forrás: TeIR, Nemzeti Munkaügyi Hivatal



- f) munkaerő-piaci integrációt segítő szervezetek és szolgáltatások feltérképezése, szakképzéshez, felnőttképzéshez és egyéb munkaerő-piaci szolgáltatásokhoz való hozzáférés, helyi foglalkoztatási programok;

Településünkön nincs ilyen szervezet.

- g) mélyszegénységben élők és romák települési önkormányzati saját fenntartású intézményekben történő foglalkoztatása;

A településen saját fenntartásban működő intézményben foglalkoztatottak között nincs mélyszegénységben élő munkatárs.

- h) hátrányos megkülönböztetés a foglalkoztatás területén;

Településünkön nem jellemző a hátrányos megkülönböztetés foglalkoztatás területén.

- i) digitális ismeretek megszerzésének és hozzáférésének lehetőségei.

Erre vonatkozó lakossági igény nem érkezett, emiatt jelenleg nincs ilyen program vagy lehetőség a településen.

3.3 Pénzbeli és természetbeni szociális ellátások, aktív korúak ellátása, munkanélküliséghez kapcsolódó támogatások

A szociális igazgatásról és szociális ellátásokról szóló 1993. évi III. törvény a járási hivatalok, valamint az önkormányzatok által nyújtható támogatásokat tartalmazza. Az önkormányzati ellátásokra vonatkozó részletes szabályokat az önkormányzatok rendeleteikben állapítják meg.

Kánya Község Önkormányzat Polgármesterének 6/2021. (VI. 15.) önkormányzati rendelete szól a szociális ellátások helyi szabályozásáról. Az önkormányzat a szociális szolgáltatásokat (házi segítségnyújtás, szociális étkezés) a Koppány-völgyi Alapszolgáltatási Központon keresztül biztosítja. A kormányhivatal a munkanélküliek ellátásával kapcsolatban törvény alapján, illetve hazai és uniós támogatásokkal egészíti ki.

Szociális ellátások

- **Pénzbeli ellátások:**

- időskorúak járadék (a jogosultságot a járási hivatal állapítja meg)
- aktív korúak ellátása (a jogosultságot a járási hivatal állapítja meg)
- ápolási díj (a jogosultságot a járási hivatal állapítja meg)

- **Települési támogatások:**

- Szociális célú tüzelőanyag támogatás
- Lakhatási támogatás
- Ápolási díj
- Temetési támogatás
- Természeti erők okozta kárenyhítési támogatás
- Köztemetés
- Óvodás gyermekek, általános és középiskolai tanulók, felsőoktatásban tanulmányokat folytató hallgatók beiskolázási támogatása
- Gyermeek születése esetén nyújtható egyszeri támogatás
- Rendkívüli települési támogatás

- **Szociális szolgáltatások:**

- falugondnoki szolgáltatás
- étkeztetés
- házi segítségnyújtás
- családsegítés

A 3.3.1. számú táblázatban azt láthatjuk, hogy 2019-hez képest 2024-re 8 fővel csökkent a nyilvántartott álláskeresők száma, valamint 10 főről 6 főre csökkent azok száma, akik álláskeresési járadékban részesültek. Jól látható, hogy többségben vannak azok, akik semmilyen ellátásban nem részesülnek.

3.3. 1. számú táblázat - Passzív foglalkoztatás-politikai eszközök - Álláskeresők ellátásai I.

Év	Nyilvántartott álláskeresők száma (TS 052)		Álláskeresési ellátásban részesülő nyilvántartott álláskeresők száma (TS 047)	
	Fő	15-64 év közötti népesség %-ában	Fő	Nyilvántartottak %-ában
2019	23	8,49%	10	43,48%
2020	27	9,85%	9	33,33%
2021	18	6,59%	7	38,89%
2022	20	7,38%	6	30,00%
2023	23	8,55%	7	30,43%
2024	15	5,49%	6	40,00%

Forrás: TelR, Nemzeti Munkaügyi Hivatal



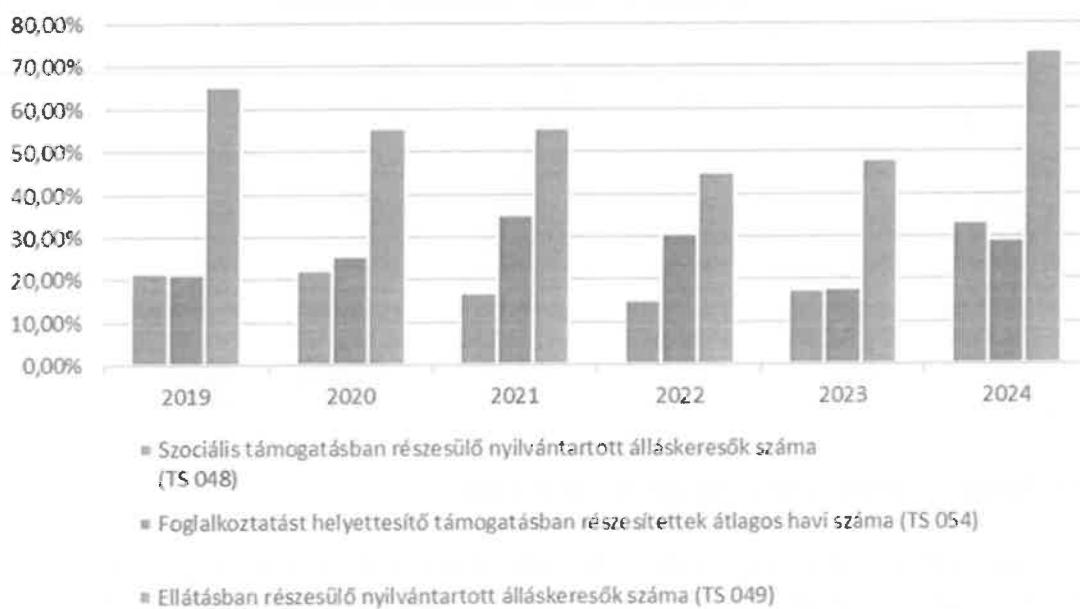
A passzív foglalkoztatás politikai eszközök célja, hogy segítséget nyújtson arra az időszakra, amikor a munka hiánya jövedelemkiesést eredményez. A táblázatban feltüntetett adatokról elmondható, hogy az álláskeresők számának növekedésével nem arányosan növekedett az ellátásban részesülők száma.

3.3.2. számú táblázat - Passzív foglalkoztatás-politikai eszközök - Álláskeresők ellátásai II.

Év	Szociális támogatásban részesülő nyilvántartott álláskeresők száma (TS 048)		Foglalkoztatást helyettesítő támogatásban részesítettek átlagos havi száma (TS 054)		Ellátásban részesülő nyilvántartott álláskeresők száma (TS 049)	
	Fő	Nyilvántartottak %-ában	Fő	Nyilvántartottak %-ában	Fő	Nyilvántartottak %-ában
2019	5	21,74%	5	21,35%	15	65,22%
2020	6	22,22%	7	25,56%	15	55,56%
2021	3	16,67%	6	35,00%	10	55,56%
2022	3	15,00%	6	30,45%	9	45,00%
2023	4	17,39%	4	17,74%	11	47,83%
2024	5	33,33%	4	28,93%	11	73,33%

Forrás: TeIR, Nemzeti Munkaügyi Hivatal

Passzív foglalkoztatás-politikai eszközökkel támogatottak száma a 15-64 év közötti népesség arányában II. (%)



3.3.3. számú táblázat - Egészségkárosodási és gyermekfelügyeleti támogatás	
Év	Egészségkárosodási és gyermekfelügyeleti támogatásban részesítettek havi átlagos száma (TS 056)
	fő
2019	1
2020	1
2021	1
2022	0
2023	0
2024	0

Forrás: TeIR, KSH

Összességében elmondható, hogy ezeknek a támogatási formáknak az álláskereséshez kapcsolódóan különböző kritériumok alapján kerülnek megállapításra. A támogatások összege nem került indexálásra, így vásárló értéke jelentősen csökkent, az elmúlt időszakban pedig még alacsonyabb értékű lett.



3.4 Lakhatás, lakáshoz jutás, lakhatási szegregáció

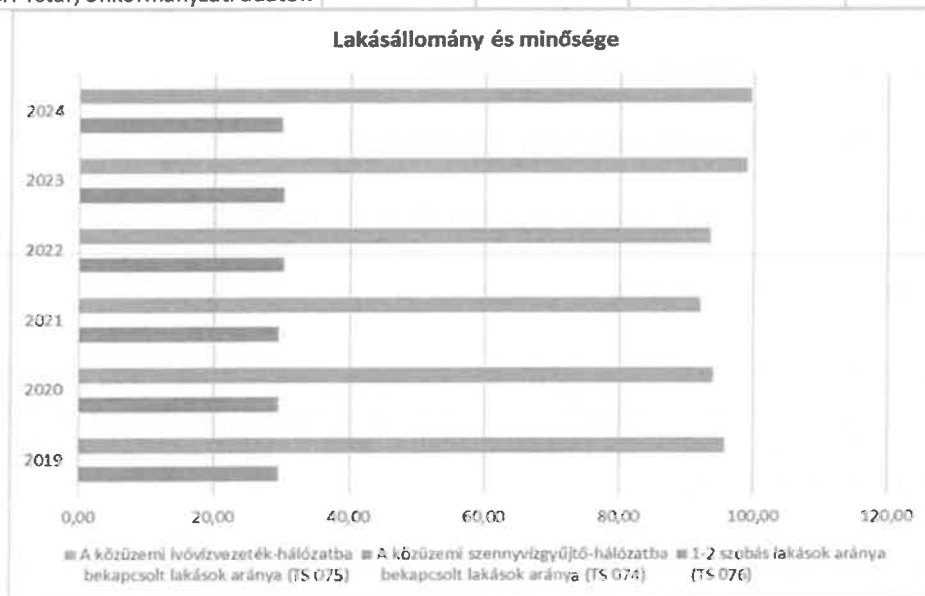
E fejezetben a lakhatáshoz kapcsolódó területet elemezzük, kiemelve a bérlakás-állományt, a szociális lakhatást, az egyéb lakáscélra nem használt lakáscélú ingatlanokat, feltárva a településen fellelhető elégtelen lakhatási körülményeket, veszélyeztetett lakhatási helyzeteket és hajléktalanságot, illetve a lakhatást segítő támogatásokat. E mellett részletezzük a lakhatásra vonatkozó egyéb jellemzőket, elsősorban a szolgáltatásokhoz való hozzáférést.

Országos szinten elmondható, hogy a lakáspiac fellendülése tapasztalható az állami lakástámogatási rendszer kibővítésének következtében. A családi otthonteremtési kedvezmény (CSOK) feltételeinek bővülése a babaváró hitel bevezetése hozzájárult, hogy a fiatalok széles körben vegyék igénybe ezeket az ellátásokat. A piacon az árak részben ennek a folyamatnak köszönhetően is elszabadultak.

3.4.1. számú táblázat - Lakásállomány

Év	Lakásállomány (db) (TS 073)	Épített lakások száma (TSv 077)	Épített lakások száma 1000 lakásra (TS 078)	1-2 szobás lakások aránya (TS 076)	A közüzemi szennyvízgyűjtő- hálózatba bekapcsolt lakások aránya (TS 074)	A közüzemi ivóvízvezeték-hálózatba bekapcsolt lakások aránya (TS 075)
	db	db	db	%	%	%
2019	213	0	0,00	29,58	0,00	95,77
2020	213	0	0,00	29,58	0,00	93,90
2021	213	0	0,00	29,58	0,00	92,02
2022	214	0	0,00	30,37	0,00	93,46
2023	214	0	0,00	30,37	0,00	99,07
2024	213	0	0,00	30,05	0,00	99,53

Forrás: TeIR, KSH Tstar, önkormányzati adatok



A táblázatban szereplő adatok alapján továbbra is a több, mint 2 szobás ingatlanok teszik ki a lakásállomány többségét.

a) bérlakás-állomány

Az önkormányzat 2 db bérlakással rendelkezik, hasznosításánál a helyi intézmények, illetve helyi közszolgáltatást nyújtó szervek dolgozóinak lakhatásának megoldása az elsődleges szempont.

3.4.2. számú táblázat - Bérlakás és szociális lakás állomány opcionális (önkormányzati adatok)

Év	Lakásállomány (db) (TS 073)	Ebből elégtelen lakhatási körülményeket biztosító lakások száma	Bérlakás állomány (db)	Ebből elégtelen lakhatási körülményeket biztosító lakások száma	Szociális lakásállomány (db)	Ebből elégtelen lakhatási körülményeket biztosító lakások száma	Egyéb lakáscélra használt nem lakáscélú ingatlanok (db)
	db	db	db	db	db	db	db
2019	213	n.a.	n.a.	n.a.	n.a.	n.a.	n.a.
2020	213	n.a.	n.a.	n.a.	n.a.	n.a.	n.a.
2021	213	n.a.	n.a.	n.a.	n.a.	n.a.	n.a.
2022	214	n.a.	n.a.	n.a.	n.a.	n.a.	n.a.
2023	214	n.a.	n.a.	n.a.	n.a.	n.a.	n.a.
2024	213	n.a.	n.a.	n.a.	n.a.	n.a.	n.a.

Forrás: TeIR, KSH Tstar, önkormányzati adatok

b) szociális lakhatás

Településünk szociális bérlakással nem rendelkezik.

c) egyéb lakáscélra használt nem lakáscélú ingatlanok

Egyéb lakáscélra használt nem lakáscélú ingatlan sincs a településen.

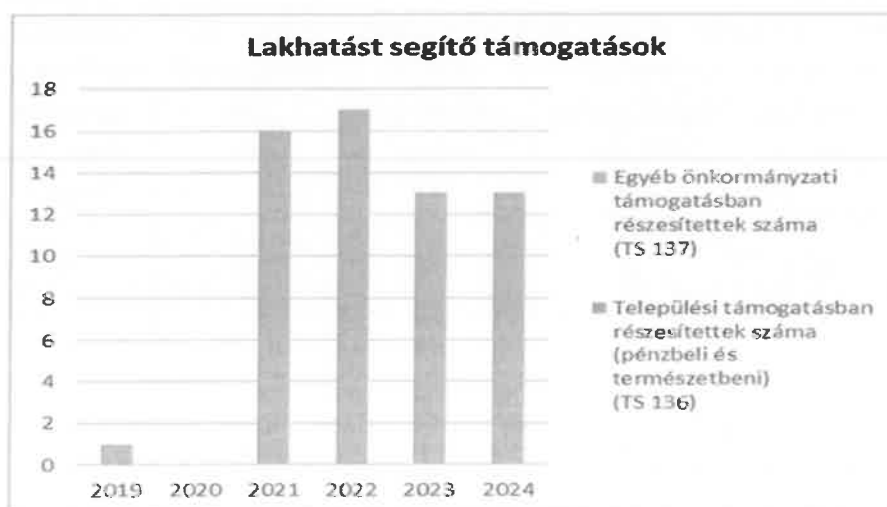
e) lakhatást segítő támogatások

A mindennapi életfenntartás mellett a lakás fenntartására fordított kiadások igen megterhelőek a célcsoport családjai számára. A terhek enyhítését szolgálja az Szt-ben és a helyi rendeletben meghatározott feltételek fennállása esetén igénybe vehető lakhatási támogatás. A támogatás pénzbeli ellátásként folyósítható.

Lakhatást segítő támogatás szabályait a szociális ellátások helyi szabályairól szóló Kánya Község Önkormányzat Polgármesterének 6/2021. (VI. 15.) önkormányzati rendelet 4. §-a tartalmazza.

3.4.3. számú táblázat - Lakhatást segítő támogatások		
Év	Települési támogatásban részesítettek száma (pénzbeli és természetbeni) (TS 136)	Egyéb önkormányzati támogatásban részesítettek száma (TS 137)
	Fő	Fő
2019	n.a.	1
2020	n.a.	0
2021	n.a.	16
2022	n.a.	17
2023	n.a.	13
2024	n.a.	13

Forrás: TelR, KSH Tstar



f) eladósodottság

A lakosság eladósodottságára vonatkozó adatokkal nem rendelkezünk.

g) lakhatás egyéb jellemzői: külterületeken és nem lakóövezetben elhelyezkedő lakások, minőségi közszolgáltatásokhoz, közműszolgáltatásokhoz, közösségi közlekedéshez való hozzáférés bemutatása

A településen egy külterületi és nem lakóövezeti ingatlan található Remetepusztán. Minden lakóingatlan esetében lehetőség van az ivóvíz, elektromos áram, illetve földgáz csatlakozás kialakítására. Településünk nem csatornázott. A közszolgáltatásokhoz és a közösségi közlekedéshez való hozzáférésről a „Település bemutatása” fejezetben található adatok. Remetepusztára megfelelő úthálózat vezet, a közműszolgáltatásokhoz a vezetékes gáz kivételével hozzáférnek.

3.5 Telepek, szegregátumok helyzete

Településünkön sem telep, sem szegregátum nem létezik.

3.6 Egészségügyi és szociális szolgáltatásokhoz való hozzáférés

a) az egészségügyi alapszolgáltatásokhoz, szakellátáshoz való hozzáférés

Kányában az egészségügyi alapszolgáltatások mindenki számára elérhetők. A településen egy akadálymentesített háziorvosi rendelő működik. A háziorvos felnőtteket és gyerekeket ellát.

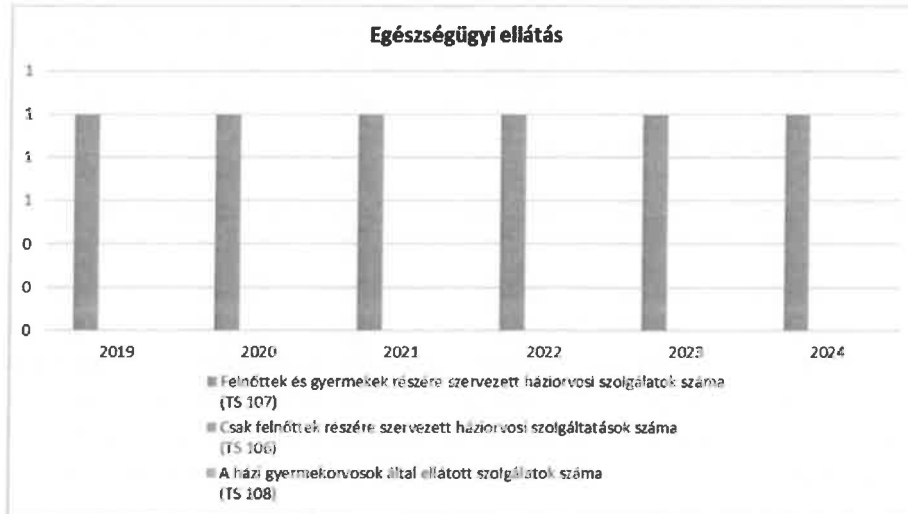
A védőnői tanácsadás keretében várandós és csecsemőgondozási ellátás biztosított helyben.

Teleülésünkön fiókgyógyszertár működik az orvosi rendelőben az orvos rendelési idejében. A legközelebbi ügyeleti gyógyszertár Tabon, Szántódon, Iregszemcsén, Tamásiban, vagy Siófokon van.

A fogorvosi alapellátás Tabon érhető el, ahogyan a járóbeteg-szakellátás és orvosi ügyelet is kizárólag Tabon biztosított. E tényezők a nem mobilis lakosok – különösen az idősek, krónikus betegek – számára komoly kihívást jelenthetnek.

3.6.1. számú táblázat – Egészségügyi ellátás						
Év	Felnőttek és gyermekek részére szervezett háziorvosi szolgálatok száma (TS 107)	Csak felnőttek részére szervezett háziorvosi szolgáltatások száma (TS 106)	A házi gyermekorvosok által ellátott szolgálatok száma (TS 108)	Gyógyszertárak és fiókgyógyszertárak száma (TS 110)	Közgyógyellátási igazolvánnyal rendelkezők száma (alanyi és normatív alapon kiadott) (TS 133)	Ápolási díj, alanyi joron: támogatásban részesítettek évi átlagos száma (TS 135)
	db	db	db	db	Fő	Fő
2019	1	0	0	0	11	1,84
2020	1	0	0	0	9	2,00
2021	1	0	0	0	6	1,75
2022	1	0	0	0	6	0,42
2023	1	0	0	0	6	0,13
2024	1	0	0	0	5	1,00

Forrás: TelR, KSH Tstar



b) prevenció és szűrőprogramokhoz (pl. népegészségügyi, koragyermekkor kötelező szűrésekhez) való hozzáférés

A településen emlő önvizsgálat megtanulására van lehetőség a védőnő által, ill. 2 évenkénti mammográfiás szűrés szervezésében és lebonyolításában is részt vesz a háziorvosi és a védőnői szolgálat. Tüdőszűrésre Tabon van lehetőség. A méhnyakrák szűrés Tabon, a védőnői méhnyakszűrés pedig Kányán is elérhető. Tabon urológiai szakrendelés is igénybe vehető. A háziorvosnál INR mérés biztosított. A települési nagyobb tömegeket vonzó rendezvényeken eddig ritkán volt lehetőség szűrővizsgálatok igénybevételére.

A 0-6 éves korosztály részére kötelező szűréseken minden érintett rész vesz az orvosi és védőnői tanácsadások keretében. A 7-18 éves korosztály kötelező szűrése az iskola védőnői és iskola orvosi feladat-ellátás keretében valósul meg. Tabon az EFI által szervezett térítésmentes szűrővizsgálatokon bárki részt vehet, ezekről folyamatosan tájékoztatja az EFI a lakosságot nyomtatott és elektronikus formában is. A településnek kapcsolata van a Magyar Vöröskereszttel és a Magyar Rákellenes Liga Tabi Alapszervezetével is, az utóbbival a védőnő közreműködésével.

c) fejlesztő és rehabilitációs ellátáshoz való hozzáférés

Ezen ellátásokhoz helyben nem jut hozzá a lakosság, a szolgáltatások Tabon, Siófokon, illetve a megyeszékhelyen vehetők igénybe.

d) közétkeztetésben az egészséges táplálkozás szempontjainak megjelenése

A település közétkeztetését (óvodai, iskolai és szociális étkeztetés) a Koppány-völgyi Alapszolgáltatási Központ fenntartásában működő tabi konyháról történő ebédkiszállítással oldjuk meg.

e) sportprogramokhoz való hozzáférés

Településünkön a sportprogramokhoz való hozzáférés és a település óvodájában és iskolájában a nevelés folyamatában arányos hangsúlyt kap az életkori sajátosságokhoz igazodó testnevelés, a tudatosan irányított játékos mozgás tanulása. A testnevelési foglalkozásokat rendszeresen megtartják. Az óvoda és az iskola napirendjének szerves része a mindennapi frissítő torna, melynek anyagát elsősorban a mozgásos játékok adják, gimnasztikai gyakorlatokkal kiegészítve. A

településen kialakítottak egy kisebb sport központot, füves kispályás labdarúgópályát, aszfaltozott kültéri kosárlabdapályát, füves röplabdapályát, kültéri fitnessparkot és egy rakortán futópályát. A sportöltözőben a labdajátékokhoz szükséges sporteszközök is megtalálhatóak. A sportegyesület működtet egy jól felszerelt konditermet is.

f) személyes gondoskodást nyújtó szociális szolgáltatásokhoz való hozzáférés

A szociálisan rászorultak részére személyes gondoskodást az állam, valamint az önkormányzatok biztosítják. A személyes gondoskodás magában foglalja a szociális alapszolgáltatásokat és szakosított ellátásokat. A szociális alapszolgáltatások: falugondnoki és tanyagondnoki szolgáltatás, étkeztetés, házi segítségnyújtás, családsegítés. Falugondnoki szolgáltatás keretében az önkormányzat enyhíti a település intézmény hiányából eredő hátrányait, biztosítja az alapvető szükségletek kielégítését célzó szolgáltatásokhoz való hozzájutást, valamint az egyes alapszolgáltatásokhoz való hozzájutást, valamint segíti az egyéni és a közösségi szintű szükségletek teljesítését a szakmai programban meghatározottak szerint. A falugondnoki szolgálat igénybevételenek módját és feltételeit külön rendelet szabályozza.

Az önkormányzat az étkeztetést, a házi segítségnyújtást és szociális étkeztetést biztosító alapintézmény útján biztosítja (Koppány-völgyi Alapszolgáltatási Központ).

A családsegítést az Önkormányzat a Kapolyi Alapszolgáltatási Központ útján biztosítja. A személyes gondoskodás körébe tartozó szakosított ellátások (az ápolást, gondozást nyújtó intézmény, a rehabilitációs intézmény, a lakóotthon, az átmeneti elhelyezést nyújtó intézmény, az egyéb speciális szociális intézmény) nem, található a településen.

g) drogprevenációs szolgáltatások;

A településen nem működnek drogprevenációs programok vagy célzott ellátások. A kistelepülések esetében a drogprevenáció elsősorban a térségi szinten megszervezett iskolai programok, valamint az ifjúsági közösségekben végzett prevenációs tevékenység révén jelenhet meg. A lakosság kis létszáma miatt önálló prevenációs szolgáltatás nem indokolt, ugyanakkor a megelőzés célzott figyelemmel kísérése javasolt.

h) hátrányos megkülönböztetés, az egyenlő bánásmód követelményének megsértése a szolgáltatások nyújtásakor;

Hátrányos megkülönböztetést, az egyenlő bánásmód követelményének megsértését nem tapasztaltuk.

i) előnyben részesítési (hátránykompenzáló juttatások, szolgáltatások) a szociális és az egészségügyi ellátórendszer keretein belül.

A településen népkonyha nem működik. A pénzbeli ellátások és a közszolgáltatások szervezése során pozitív diszkriminációval segítjük a célcsoportokhoz tartozókat.

3.6.2. Népkonyha	
Év	Népkonyhán kiosztott ételadagok száma (db)
2019	n.a.
2020	n.a.
2021	n.a.
2022	n.a.
2023	n.a.
2024	n.a.

Forrás: Önkormányzati adat

3.7 Közösségi viszonyok, helyi közélet bemutatása

a) közösségi élet szinterei, fórumai;

Településünkön közösségi élet szinterei a Művelődési Házban, falunapokon, valamint egyéb önkormányzati rendezvényekként vannak jelen. Településünkön 1db iskola tornaszoba és 1 db sportpálya található.

3.7.1. számú táblázat - Intézményi ellátottság (2022)			
Tornateremmel, tornaszobával ellátott köznevelési intézmények száma (intézmény székhelye szerint) (TS 102)	Sportcsarnok, sportpálya léte (TS 103)	A települési könyvtárak kikölcsönzött egységeinek száma (TS 104)	Közművelődési intézmények száma (TS 105)
db	van/nincs	db	db
0	nem	654	1

Forrás: TeIR, KSH Tstar

b) közösségi együttélés jellemzői, konfliktuskezelési megoldások;

Településünkön a közösségi együttélés jól működik, etnikai konfliktusok nem fordulnak elő. A megfelelő társadalmi viszonyok megteremtését és fenntartását kell, hogy szolgálják a különböző rendezvények és közösségi programok.

c) helyi közösségi szolidaritás megnyilvánulásai;

A településen a közérdekű önkéntes tevékenységről szóló jogszabály alapján végzett önkéntes munka nincs. A helyi lakosság körében az adományozásokat a védőnő és a családsegítő koordinálja. A települési rendezvények lakossági összefogással valósulnak meg.

- d) a helyben élő nemzetiségek kulturális sokszínűségének bemutatása és kulturális identitásuk megőrzésének lehetőségei;

Településünkön nem jellemző.

- e) helyi lakossági önszerveződések.

A településen nem valósult meg helyi lakossági önszerveződés.

3.8 A roma nemzetiségi önkormányzat célcsoportokkal kapcsolatos esélyegyenlőségi tevékenysége, partnersége a települési önkormányzattal

Településünkön nincs roma nemzetiségi önkormányzat.

3.9 Következtetések: problémák beazonosítása, fejlesztési lehetőségek meghatározása.

A mélyszegénységben élők és a romák helyzete, esélyegyenlősége vizsgálata során településünkön	
Beazonosított problémák	Fejlesztési lehetőségek
A szegénység oka és következménye a tartós munkanélküliség, számuk nem csökken.	Közfoglalkoztatás tovább folytatása. Egyéb helyi foglalkoztatási lehetőségek felkutatása. A közfoglalkoztatásra épülő új munkahelyek létrehozása.
A digitális kompetenciák és az online ügyintézéshez való hozzáférés egyenlőtlen.	Digitális esélyegyenlőség – alapkompentenciák fejlesztése, támogatott hozzáférési pontok létrehozása.
környezettudatosság növelése és energiaforrásaink használatának csökkentése, ezáltal rezsi kiadásaink csökkentése	A település lakóinak megszólítása a gyerekeken keresztül: a Madarak és Fák napja, Föld napja alkalmából, illetve egyes rendezvényeken. A lakosság körében a környezettudatos életmód elterjedése, kevesebb illegális személtelhelyezés, növekvő zöldfelületek. Az épületeink környezettudatos fűtőkorszerűsítése (pl.: hőszivattyúval, napelemmel, stb.), napelempark létesítése közvilágítás, intézmények világításának (esetlegesen fűtésének) megoldása érdekében, elektromos járművek töltésére.
nincs szennyvízelvezetés a településen	pályázatok, alternatív megoldások

4. A gyermekek helyzete, esélyegyenlősége, gyermekszegénység

4.1 A gyermekek helyzetének általános jellemzői gyermekek száma, aránya, életkori megoszlása, demográfiai trendek

A gyermekek általános társadalmi jólétének biztosítása alapvető feladata és mindenkori kihívása községünk számára. A következő generáció számára meghatározó, hogy milyen társadalmi, közösségi, kulturális körülmények lehetőségek biztosítottak a személyiségük kibontakoztatásában. A korábbi fejezetben tárgyalt szegénység jelen van ennél a célcsoportnál is. A legkedvezőbb feltételek ebben a korosztályban állnak fenn ahhoz, hogy a szegénységi kockázat átörökítését megelőzzék, fenntartását mintázatok kialakítását mérsékeljék, a szocializáció másodlagos terén elősegítsék az ellátórendszer a kedvező mintázatok kialakulásának esélyét. Kánya Község Önkormányzata elkötelezett a gyermekek jogainak maradéktalan érvényesítése, jólétük biztosítása mellett, jelen fejezetben az őket érintő kérdésekkel, problémákkal foglalkozunk helyi megközelítésben.

4.1. számú táblázat - Gyermekkorú népesség összetétele nemek és korcsoportok szerint (2.számú táblázatból)					
Korcsoport	Fő			Az állandó népességből a megfelelő korcsoportú nők és férfiak aránya (%)	
	Férfiak	Nők	Összesen (TS 003)	Férfiak (TS 005)	Nők (TS 007)
	Fő	Fő	Fő	%	%
Állandó népesség száma (férfiak TS 004, nők TS 006)	214	228	442	48,42%	51,58%
0-2 évesek (összes száma TS 008, aránya TS 009)			6	1,36%	
0-14 éves (férfiak TS 010, aránya TS 011; nők TS 012, aránya TS 013)	22	26	48	4,98%	5,88%
15-17 éves (férfiak TS 014, aránya TS 015; nők TS 016, aránya TS 017)	8	10	18	1,81%	2,26%
Forrás: TeIR, KSH Tstar					

A korcsoportos bontás alapján elmondható, hogy a 0–14 éves korosztályban 48 fő szerepel, melyen belül a nemek eloszlása kiegyenlített. A 15–17 éves serdülők száma csupán 18 fő, amely felveti a fiatalok elvándorlásának kérdését, illetve a középfokú oktatási lehetőségekhez való hozzáférés területi egyenlőtlenségeit. A fiatalos népegszerkezet hosszú távú fenntartása érdekében kiemelt fontosságú a gyermekes családok támogatása, a helyi identitás erősítése, valamint a közeli oktatási, egészségügyi és szabadidős lehetőségek elérhetőségének biztosítása. A kistelepülések esetében a demográfiai egyensúly fenntartása stratégiai cél, amelyhez szükséges az életminőséget javító közösségi szolgáltatások fejlesztése.

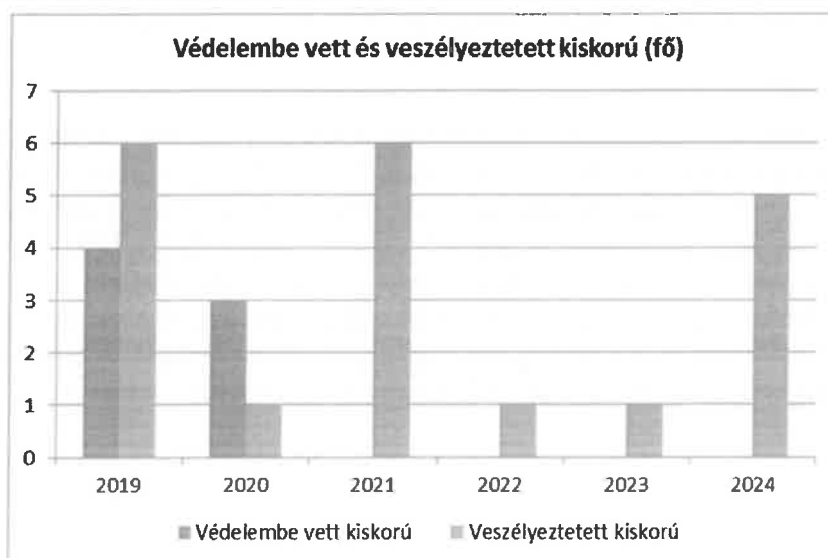
- a) veszélyeztetett és védelembe vett, hátrányos helyzetű, illetve halmozottan hátrányos helyzetű gyermekek, valamint fogyatékkal élő gyermekek jellemzői, egészségügyi, szociális, lakhatási helyzete;

A gyermekvédelem célja, hogy megelőzze a gyermek veszélyeztetettségét, és amennyiben szükséges, biztosítsa a családon kívüli gondoskodást. E tevékenység pénzbeli és természetbeni juttatások, személyes gondoskodást nyújtó gyermekjóléti alapellátások, valamint hatóságok intézkedések formájában valósul meg.

Kányában 2019-ben 4 fő volt védelembe véve és 6 fő volt veszélyeztetett kiskorú. 2024-ben nem volt védelembe vett gyermek, viszont 5 kiskorú veszélyeztetett volt. A vizsgált időszakban a kiskorúak veszélyeztetettsége csökkenés után ismét növekedő tendenciát mutatott.

4.1.1. számú táblázat - Védelembe vett és veszélyeztetett kiskorú gyermekek		
Év	Védelembe vett kiskorú gyermekek száma (TS 116)	Veszélyeztetett kiskorú gyermekek száma (TS 115)
	Fő	Fő
2019	4	6
2020	3	1
2021	0	6
2022	0	1
2023	0	1
2024	0	5

Forrás: TeIR, KSH Tstar



b) rendszeres gyermekvédelmi kedvezményben részesülők

A rendszeres gyermekvédelmi kedvezmény a jövedelmi viszonyok alapján kerül megállapításra. A be nem jelentett élettársi kapcsolatok gyakorlata miatt előfordulhat, hogy a hivatalos számítás nem fedi a valós gazdasági viszonyokat.

Kányában 2019 és 2024 között átlagosan ugyanannyi gyermek részére került rendszeres gyermekvédelmi kedvezmény megállapításra.

4.1.2. számú táblázat - Rendszeres gyermekvédelmi kedvezményben részesítettek	
Év	Rendszeres gyermekvédelmi kedvezményben részesítettek évi átlagos száma (TS 111)
	Fő
2019	16
2020	11
2021	14
2022	13
2023	9
2024	17

Forrás: TeIR, KSH Tstar, Önkormányzati adatok



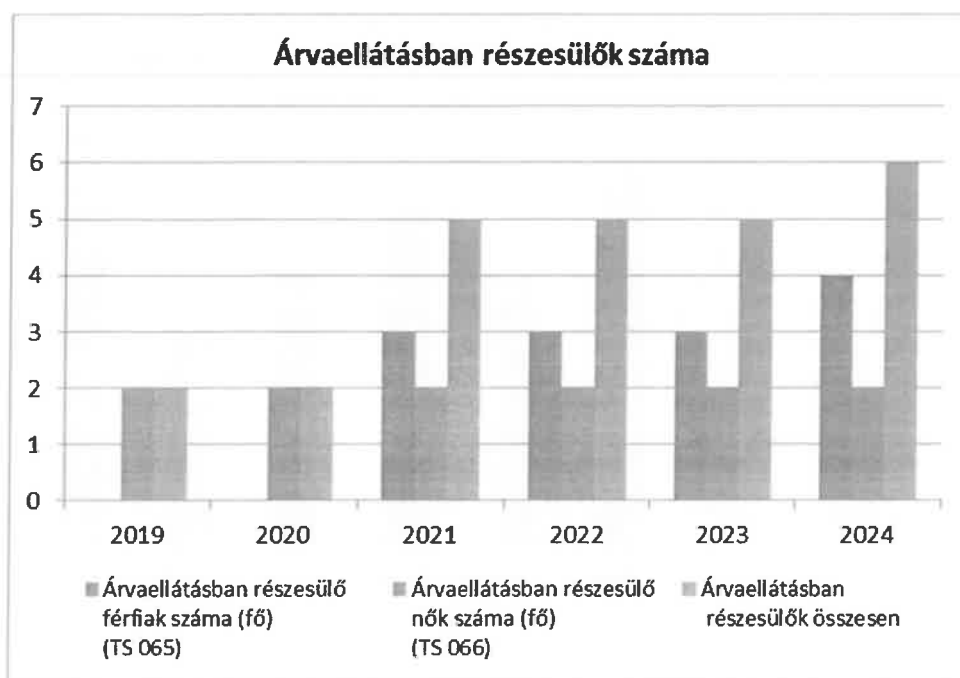
c) a gyermek jogán járó helyi juttatásokban részesülők helyzete;

Az árvaellátás egyfajta társadalmi szolidaritást képvisel, amely a szülő elvesztésével járó nehézségek enyhítését szolgálja. Kányában 2019. óta sajnos az árvaellátásban részesülők száma emelkedő tendenciát mutat. 2024-re már 6 fő részesül ilyen támogatásban.

4.1.3. számú táblázat - Árvaellátás

Év	Árvaellátásban részesülő férfiak száma (fő) (TS 065)	Árvaellátásban részesülő nők száma (fő) (TS 066)	Árvaellátásban részesülők összesen
	Fő	Fő	Fő
2019	0	2	2
2020	0	2	2
2021	3	2	5
2022	3	2	5
2023	3	2	5
2024	4	2	6

Forrás: TeIR, KSH Tstar, Önkormányzati adatok



d) ingyenes vagy kedvezményes iskolai étkeztetésben részesülők jellemzői

4.1.4. számú táblázat – Kedvezményes óvodai - iskolai juttatásokban részesülők száma (A táblázat kitöltése és elemzése opcionális.)

Év	Ingyenes étkezésben résztvevők száma óvoda	Ingyenes étkezésben résztvevők száma iskola 1-8. évfolyam	50 százalékos mértékű kedvezményes étkezésre jogosultak száma 1-13. évfolyam	Ingyenes tankönyvellátásban részesülők száma	Óvodáztatási támogatásban részesülők száma	Nyári étkeztetésben részesülők száma
	Fő	Fő	Fő	Fő	Fő	Fő
2019	n.a.	n.a.	n.a.	n.a.	n.a.	n.a.
2020	n.a.	n.a.	n.a.	n.a.	n.a.	n.a.
2021	n.a.	n.a.	n.a.	n.a.	n.a.	n.a.
2022	n.a.	n.a.	n.a.	n.a.	n.a.	n.a.
2023	n.a.	n.a.	n.a.	n.a.	n.a.	n.a.
2024	n.a.	n.a.	n.a.	n.a.	n.a.	n.a.

Forrás: TeIR, KSH Tstar, Önkormányzati adatok

e) magyar állampolgársággal nem rendelkező gyermekek helyzete;

Magyar állampolgársággal nem rendelkező gyermek nem él a faluban.

f) állampolgársággal rendelkező, illetve magyar állampolgársággal nem rendelkező külföldről visszatért, hátrányos helyzetű családban élő gyerekek jellemzői.

Nincs adat.

4.2 Szegregált, teleszerű lakókörnyezetben élő gyermekek helyzete, esélyegyenlősége

Szegregált, teleszerű lakókörnyezet nincs a településen.

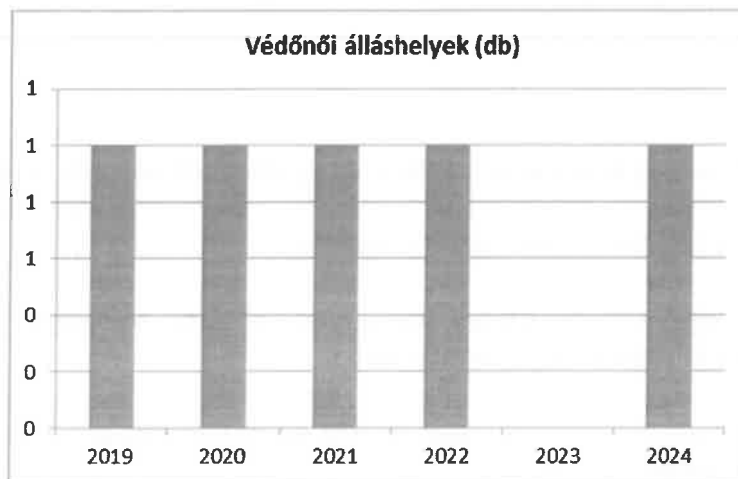
4.3 A hátrányos, illetve halmozottan hátrányos helyzetű, valamint fogyatékkal élő gyermekek szolgáltatásokhoz való hozzáférése

a) védőnői ellátás jellemzői (pl. a védőnő által ellátott települések száma, egy védőnőre jutott ellátott, betöltetlen státuszok)

A településen van önálló védőnői körzet, 1 főállású védőnő dolgozik. Kánya a központi település, hetente történnek a tanácsadások. Kánya település mellett még az alábbi községeket látja el a védőnő: Tengőd, Bedegkér, Somogyegres, Nágocs, Zics és Miklósi. Emellett rendszeresen a településen a családlátogatások, így mindig biztosított a személyes találkozás lehetősége.

4.3.1. számú táblázat – Védőnői álláshelyek száma			
Év	Betöltött védőnői álláshelyek száma (TS 109)	0-3 év közötti gyermekek száma	Átlagos gyermekszám védőnőnként
	db	Fő	Fő
2019	1	n.a.	-
2020	1	n.a.	-
2021	1	n.a.	-
2022	1	n.a.	-
2023	0	n.a.	-
2024	1	n.a.	-

Forrás: TeIR, KSH Tstar, Önkormányzati adatok




b) gyermekorvosi ellátás jellemzői (pl. házi gyermekorvoshoz, gyermek szakorvosi ellátáshoz való hozzáférés, betöltetlen házi gyermekorvosi praxisok száma)

Kányában van lehetőség házi gyermekorvosi ellátásra. Gyermek szakorvosi ellátásra Siófokon, illetve Kaposváron van lehetőség.

4.3.2. számú táblázat – Gyermekorvosi ellátás					
Év	Felnőttek és gyermekek részére szervezett háziorvosi szolgálatok száma (TS 107)	Csak felnőttek részére szervezett háziorvosi szolgáltatások száma (TS 106)	A házi gyermekorvosok által ellátott szolgálatok száma (TS 108)	Gyermekorvos által ellátott gyerekek száma	Felnőtt házi orvos által ellátott gyerekek száma
	db	db	db	Fő	Fő
2019	1	0	0	n.a.	n.a.
2020	1	0	0	n.a.	n.a.
2021	1	0	0	n.a.	n.a.
2022	1	0	0	n.a.	n.a.
2023	1	0	0	n.a.	n.a.
2024	1	0	0	n.a.	n.a.

Forrás: TeIR, KSH Tstar, Önkormányzati adatok



c) 0–7 éves korúak speciális (egészségügyi-szociális-oktatási) ellátási igényeire (pl. korai fejlesztésre, rehabilitációra) vonatkozó adatok

A fenti korosztály vonatkozásában az említett ellátásokat a Tabon működő Egységes Pedagógiai Szolgálat nyújtja a kányai gyermekek esetében. A 0-5 éves korosztály számára biztosított korai fejlesztést és gyógypedagógiai tanácsadást heti 1 vagy 2 alkalommal biztosítja a rászoruló gyermekeknek Tabon. A fejlesztés esettől függően egyénileg vagy kiscsoportosan történik.

Az óvodások és alsó tagozatos általános iskolások fejlesztő nevelése szintén az intézményekben zajlik, heti 1-1 alkalommal. Súlyosan, halmozottan fogyatékos gyermekek

fejlesztését Tabon végzik a szakemberek. A logopédiai szakszolgálatot heti 1 alkalommal látogatják a rászoruló, jellemzően 5-8 éves korig veszik igénybe a gyerekek a szolgáltatást. Helyben gyógytestnevelés nincs, gyógytornára Tabon van lehetőség. A nevelési tanácsadó szakemberei minden gyermekintézménybe ellátogatnak képességvizsgálatok végzése céljából és a vizsgálat alapján javasolt terápiát heti 1 vagy 2 órában helyben tartják a gyermekeknek. Pszichológiai tanácsadás legközelebb Tabon érhető el. A gyermek- és ifjúságvédelmi felelősök, védőnő fontos feladatot látnak el a köznevelési intézményekben a veszélyeztető körülmények feltárása, ezek megszüntetése, kialakulásuk megelőzése területén.

- a) gyermekjóléti alapellátások, Biztos Kezdet Gyerekház, Tanoda, gyermekszegénységet csökkentő speciális szolgáltatások;

Kányában a gyermekjóléti alapellátásokat a Kapolyi Család-és Gyermekjóléti Szolgálat látja el.

- b) gyermekek napközbeni ellátásai, bölcsődei ellátás;

Kányában van bölcsőde és óvoda is. Elsősorban Kányából, de a szomszédos településekről is járnak ide gyerekek.

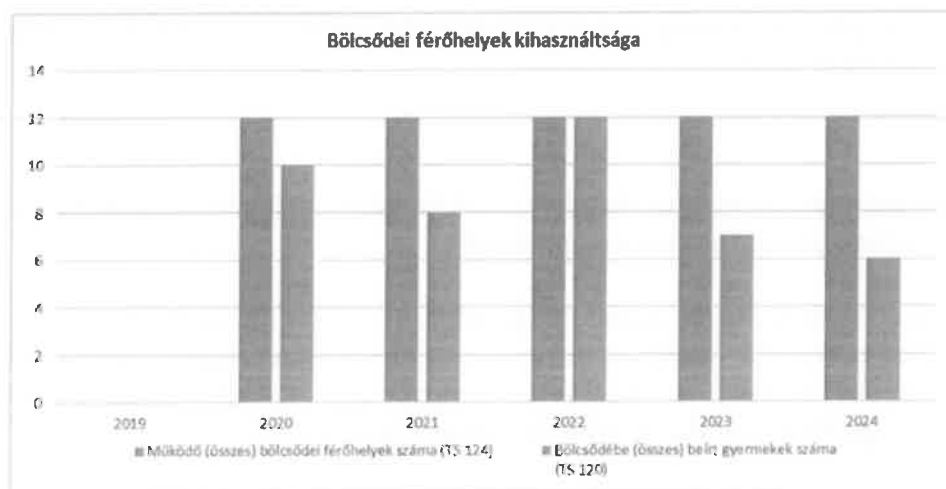
4.3.3. a.) számú táblázat - Bölcsődék és bölcsődébe beíratott gyermekek száma		
Év	Működő, önkormányzati bölcsődei férőhelyek száma	Önkormányzati bölcsődébe beírt gyerekek száma
	db	Fő
2019	n.a.	n.a.
2020	n.a.	n.a.
2021	n.a.	n.a.
2022	n.a.	n.a.
2023	n.a.	n.a.
2024	n.a.	n.a.

Forrás: Önkormányzati és intézményi adatgyűjtés

4.3.3. b.) számú táblázat - Bölcsődék és bölcsődébe beíratott gyermekek száma

Év	Működő munkahelyi bölcsődei férőhelyek száma (TS 126)	Munkahelyi bölcsődébe beírt gyerekek száma (TS 122)	Működő családi bölcsődei férőhelyek száma (TS 125)	Családi bölcsődébe beírt gyerekek száma (TS 121)	Működő mini bölcsődei férőhelyek száma (TS 127)	Mini bölcsődébe beírt gyerekek száma (TS 123)	Működő (összes) bölcsődei férőhelyek száma (TS 124)	Bölcsődébe (összes) beírt gyermekek száma (TS 120)
	db	Fő	db	Fő	db	Fő	db	Fő
2019	0	0	0	0	0	0	0	0
2020	0	0	0	0	0	0	12	10
2021	0	0	0	0	0	0	12	8
2022	0	0	0	0	0	0	12	12
2023	0	0	0	0	0	0	12	7
2024	0	0	0	0	0	0	12	6

Forrás: TeIR, KSH Tstar



c) gyermekvédelem;

Amennyiben egy kiskorú gyermek testi, értelmi, érzelmi vagy erkölcsi fejlődése bármilyen okból veszélybe kerül, a gyermek védelembe vételéről a járási gyámhivatal vezetője dönt. A gyermekvédelmi rendszer első szintű védelmi mechanizmusa a gyermekjóléti szolgálatokhoz kapcsolódó észlelő- és jelzőrendszer. A szolgáltatás működése megfelel a törvényi előírásoknak.

d) krízishelyzetben igénybe vehető szolgáltatások;

A családsegítés a szociális és mentálhigiénés problémák, valamint a hirtelen fellépő életvezetési krízishelyzetek kezelése érdekében nyújtott komplex segítség. A szolgáltatás célja a krízishelyzetek megelőzése, elhárítása, valamint a rászorulóknak életvezetési képességeinek megőrzése, megerősítése.

A családsegítő szolgáltatás keretében a családgondozó személyes segítségnyújtást biztosít a problémákkal küzdő egyéneknek és családoknak. Szükség esetén a megyeszékhelyen elérhető szakszolgáltatásokba való irányítással, továbbá a hivatalos ügyintézéshez való támogatással is

hozzájárul a krízisek megoldásához. Kistelepülési viszonylatban kiemelkedő jelentőségű, hogy a személyes jelenlét, a bizalom és a helyismeret révén az ellátás valóban elérje a rászorulókat.

e) egészségfejlesztési, sport-, szabadidős és szünidős programokhoz való hozzáférés;

A település tagja a Kánya-Bedegkér-Somogyegres községek Sportegyesületének, melyek szerveznek a gyermekek számára sport programokat. Kánya csatlakozott az Erzsébet Tábor programhoz is.

f) gyermekétkeztetés (intézményi, hétvégi, szünidei);

A szünidei gyermekétkeztetés igénybevételének lehetőségéről a települési önkormányzat jegyzője írásban tájékoztatta a hátrányos és halmozottan hátrányos helyzetű gyermeket nevelő szülőt, továbbá a kérelem benyújtásához a helyi család- és gyermekjóléti szolgálat segítséget biztosít a szülő számára. A hátrányos és halmozottan hátrányos helyzetű rászoruló gyermekek napi egy tál meleg ételt kaphatnak az iskolai szünetben.

g) eltérő kultúrájú, vagy a hátrányos és nem hátrányos helyzetű gyermekcsoportok közötti programok;

Településünkön nincs ilyen program.

h) hátrányos megkülönböztetés, az egyenlő bánásmód követelményének megsértése a szolgáltatások nyújtásakor;

Településünkön nincs hátrányos megkülönböztetés.

i) előnyben részesítés, hátránykompenzáló juttatások, szolgáltatások az ellátórendszerek keretein belül

Nem jellemző.

4.4 A kiemelt figyelmet igénylő gyermekek/tanulók, valamint fogyatékossgal élő gyerekek közoktatási lehetőségei és esélyegyenlősége

a) a hátrányos, illetve halmozottan hátrányos helyzetű, valamint sajátos nevelési igényű és beilleszkedési, tanulási, magatartási nehézséggel küzdő gyermekek/tanulók óvodai, iskolai ellátása, a köznevelési intézménybe és más településen található fejlesztő programokra való eljutás módja, lehetőségei;

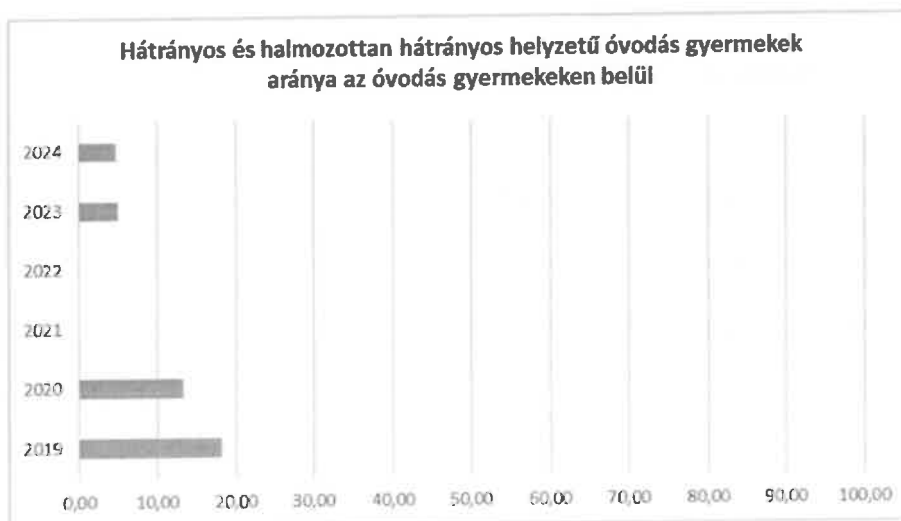
A hátrányos és halmozottan hátrányos helyzetű óvodás gyermekek aránya a településen évről évre csökken. A halmozottan hátrányos helyzetű gyermekek, tanulók nyilvántartása a szülő által önkéntesen benyújtott nyilatkozat alapján történik. Tabon van lehetőség fejlesztő programokon részt venni a településen élő gyerekeknek, de ezt a szülők egyénileg megoldják. Nem jeleztek igényt arra, hogy segítségre szorulnának a gyerekek eljuttatásában. Nincs arról tudomásunk, hogy hány gyermeknek van szüksége fejlesztésre járn. Amennyiben lenne ilyen igény, a falugondnok juttatná el a gyermekeket.

Településünkön van bölcsőde, óvoda és általános iskola (4. osztályig), így a gyerekek napközbeni ellátása helyben megoldott.

4.4. a) 1.számú táblázat - Hátrányos és halmozottan hátrányos helyzetű óvodás gyermekek

Év	Óvodába beírt gyermekek száma (gyógypedagógiai neveléssel együtt) (TS 087)	Hátrányos és halmozottan hátrányos helyzetű óvodás gyermekek száma (gyógypedagógiai neveléssel együtt) (TS 092)	Hátrányos és halmozottan hátrányos helyzetű óvodás gyermekek aránya az óvodás gyermekeken belül (TS 093)
	Fő	Fő	%
2019	11	2	18,18
2020	15	2	13,33
2021	14	0	0,00
2022	19	0	0,00
2023	20	1	5,00
2024	21	1	4,76

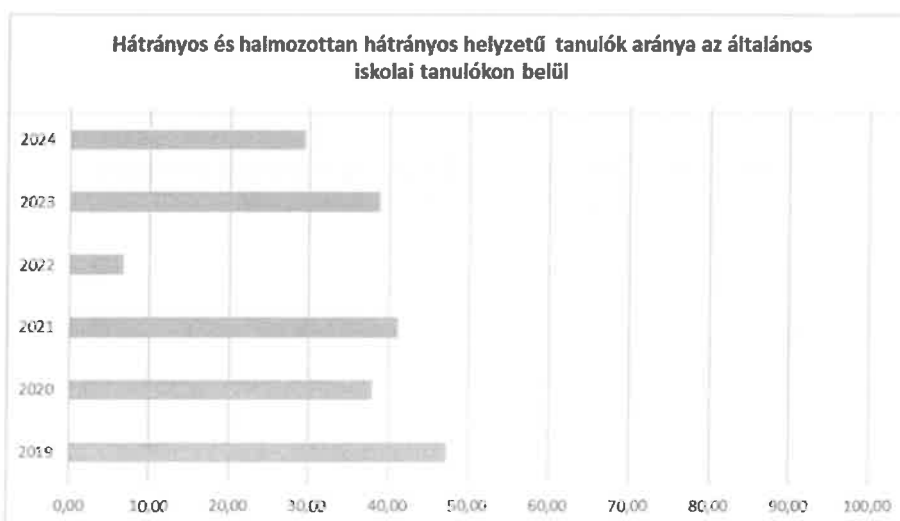
Forrás: TeIR, KSH Tstar



Ebben a táblázatban azt láthatjuk, hogy 2019-hez képest majdnem a felére csökkent a hátrányos és halmozottan hátrányos helyzetű tanulók létszáma.

4.4. a) 2. számú táblázat - Hátrányos és halmozottan hátrányos helyzetű általános iskolai tanulók			
Év	Általános iskolai tanulók száma a nappali oktatásban	Hátrányos és halmozottan hátrányos helyzetű általános iskolai tanulók száma (gyógypedagógiai oktatással együtt) (TS 094)	Hátrányos és halmozottan hátrányos helyzetű tanulók aránya az általános iskolai tanulókon belül (TS 095)
	Fő	Fő	%
2019	n.a.	9	47,37
2020	n.a.	8	38,10
2021	n.a.	7	41,18
2022	n.a.	1	6,67
2023	n.a.	7	38,89
2024	n.a.	5	29,41

Forrás: TelR, KSH Tstar, Önkormányzati és intézményi adatgyűjtés



Településünkön nincs hátrányos és halmozottan hátrányos helyzetű középiskolás tanuló.

4.4. a) 3. számú táblázat - Hátrányos és halmozottan hátrányos helyzet a középszintű oktatásban

Év	Hátrányos és halmozottan hátrányos helyzetű gimnáziumi tanulók száma (TS 096)	Hátrányos és halmozottan hátrányos helyzetű tanulók aránya a gimnáziumi tanulókon belül (TS 097)	Hátrányos és halmozottan hátrányos helyzetű szakközépiskolai tanulók és hátrányos helyzetű szakiskolai és készségfejlesztő iskolai tanulók száma a nappali oktatásban (TS 098)	Hátrányos és halmozottan hátrányos helyzetű szakközépiskolai tanulók és hátrányos helyzetű szakiskolai és készségfejlesztő iskolai tanulók aránya a tanulók számához viszonyítva (TS 099)	Hátrányos és halmozottan hátrányos helyzetű szakgimnáziumi tanulók száma (TS 100)	Hátrányos és halmozottan hátrányos helyzetű tanulók aránya a szakgimnáziumi tanulókon belül (TS 101)
	Fő	%	Fő	%	Fő	%
2019	0	0	0	0	0	0
2020	0	0	0	0	0	0
2021	0	0	0	0	0	0
2022	0	0	0	0	0	0
2023	0	0	0	0	0	0
2024	0	0	0	0	0	0

Forrás: TeIR, KSH Tstar

4.4. a) 4. számú táblázat - Hátrányos és halmozottan hátrányos helyzet

Év	Megállapított hátrányos helyzetű gyermekek és nagykorúvá vált gyermekek száma (TS 114)	Megállapított halmozottan hátrányos helyzetű gyermekek és nagykorúvá vált gyermekek száma (TS 113)
	fő	fő
2019	6	0
2020	4	1
2021	4	1
2022	4	0
2023	6	0
2024	6	0

Forrás: TeIR, KSH Tstar

b) a közneveléshez kapcsolódó kiegészítő szolgáltatások (pl. iskolára/óvodára jutó gyógypedagógusok, iskolapszichológusok száma stb.)

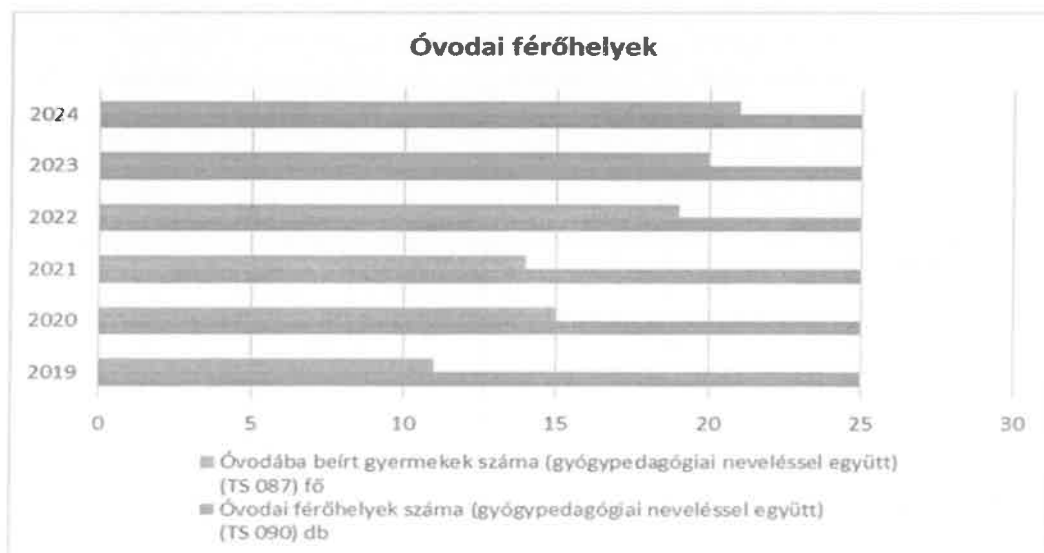
Településünkön jelenleg nincs SNI-s tanuló. Az iskolába heti rendszerességgel Tabról jön a Somogy Vármegyei Pedagógiai Szakszolgálat Tabi Tagintézményéből logopédus, aki foglalkozik a gyerekekkel. Pszichológiai tanácsadásra Tabon van lehetőség.

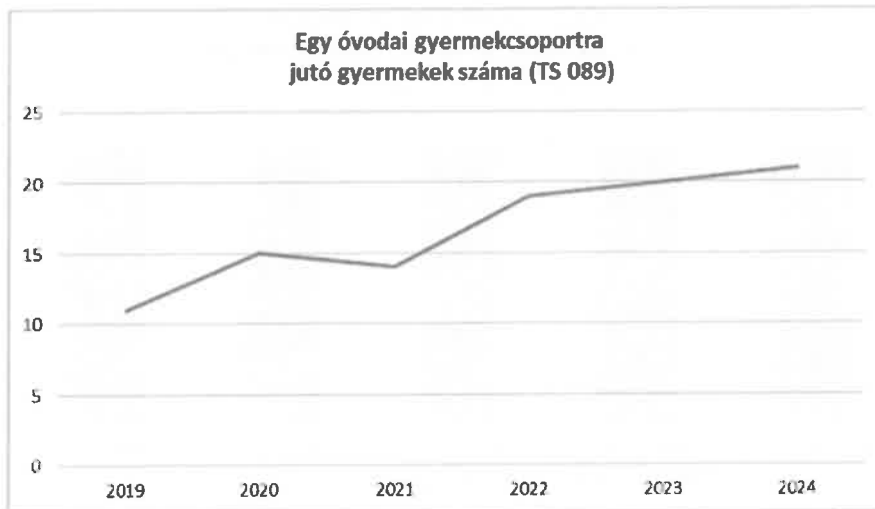
4.4.2. számú táblázat - Óvodai nevelés adatai

Év	3-6 éves korú gyermek száma	Óvodai gyermekcsoportok száma - gyógypedagógiai neveléssel együtt (TS 085)	Óvodai férőhelyek száma (gyógypedagógiai neveléssel együtt) (TS 090)	Óvodai feladatellátási helyek száma (gyógypedagógiai neveléssel együtt) (TS 088)	Óvodába beírt gyermek száma (gyógypedagógiai neveléssel együtt) (TS 087)	Óvodai gyógypedagógiai gyermekcsoportok száma (TS 086)	Gyógypedagógiai oktatásban részesülő óvodás gyermek száma az integráltan oktatott SNI gyermek száma nélkül (TS 091)	Egy óvodai gyermekcsoportra jutó gyermek száma (TS 089)
	fő	db	db	db	fő	db	fő	fő
2019	n.a.	1	25	1	11	0	0	11
2020	n.a.	1	25	1	15	0	0	15
2021	n.a.	1	25	1	14	0	0	14
2022	n.a.	1	25	1	19	0	0	19
2023	n.a.	1	25	1	20	0	0	20
2024	n.a.	1	25	1	21	0	0	21

Forrás: TeIR, KSH Tstar, Önkormányzati adatgyűjtés

A 4.4.2. számú táblázatban azt mutatja, hogy 2019-ben 11 gyermek, 2024-ben már 21 gyermek járt a kányai óvodába. Ez alapján elmondható, hogy a vizsgált időszakban a duplájára emelkedett az óvodába beíratott gyermekek száma. Ez annak is köszönhető, hogy meg vannak elégedve a szülők az óvodával és nem viszik gyermekeiket más településre óvodába.

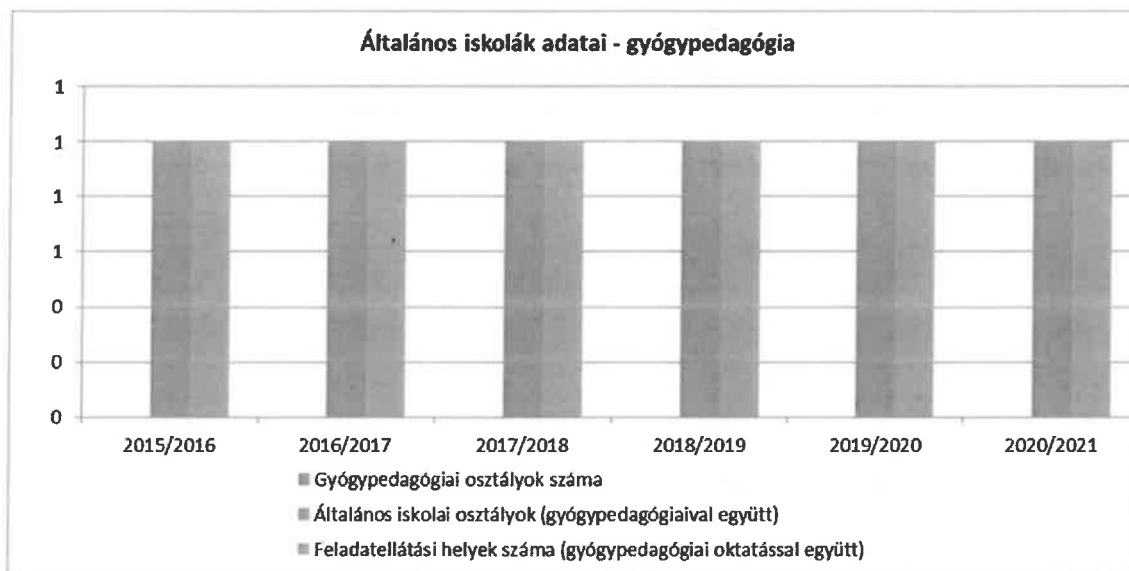




4.4.4. számú táblázat - Általános iskolák adatai: osztályok, gyógypedagógiai osztályok, feladatellátási helyek

Tanév	Az általános iskolai osztályok száma a gyógypedagógiai oktatásban (a nappali oktatásban) (TS 080)	Az általános iskolai osztályok száma (a gyógypedagógiai oktatással együtt) (TS 081)	Általános iskolai feladatellátási helyek száma (gyógypedagógiai oktatással együtt) (TS 079)	Egy általános iskolai osztályra jutó tanulók száma a nappali oktatásban (gyógypedagógiai oktatással együtt) (TS 082)	Más településről bejövő általános iskolai tanulók aránya a nappali oktatásban (TS 084)
	db	db	db	fő	%
2019	0	1	1	19,00	0,00
2020	0	1	1	21,00	0,00
2021	0	1	1	17,00	0,00
2022	0	1	1	15,00	60,00
2023	0	1	1	18,00	50,00
2024	0	1	1	17,00	47,06

Forrás: TeIR, KSH Tstar



4.4.5. számú táblázat - A 8. évfolyamot eredményesen befejezők a nappali oktatásban

Tanév	A 8. évfolyamot eredményesen befejezte a nappali oktatásban (TS 083)
	Fő
2019	0
2020	0
2021	0
2022	0
2023	0
2024	0

Forrás: TeIR, KSH Tstar

c) hátrányos megkülönböztetés és jogellenes elkülönítés az oktatás, képzés területén, az intézmények között és az egyes intézményeken belüli szegregációs jelenségek;

Településünkön nem fordul elő hátrányos és jogellenes oktatás.

d) az intézmények között a tanulók iskolai eredményességében, az oktatás hatékonyságában mutatkozó eltérések;

Nem releváns.

e) előnyben részesítés, hátránykompenzáló juttatások, szolgáltatások.

Az önkormányzat kiemelt figyelmet fordít a gyerekek támogatására, a szociális ellátások helyi szabályairól szóló Kánya Község Önkormányzat Polgármesterének 6/2021. (VI. 15.) önkormányzati rendelete alapján.

4.4.6. számú táblázat - Gyermekjóléti, hátránykompenzáló szolgáltatások				
Év	Biztos kezdet gyerekházat rendszeresen igénybe vevő gyermekek száma	Tanoda szolgáltatást rendszeresen igénybe vevő gyermekek száma	Család- és gyermekjóléti szolgáltatást igénybe vevő kiskorúak száma	Szünidei étkeztetésben részesülő gyermekek száma (TS 112)
	Fő	Fő	Fő	Fő
2019	n.a.	n.a.	n.a.	8
2020	n.a.	n.a.	n.a.	4
2021	n.a.	n.a.	n.a.	6
2022	n.a.	n.a.	n.a.	4
2023	n.a.	n.a.	n.a.	5
2024	n.a.	n.a.	n.a.	7

Forrás: TeIR, KSH Tstar, Önkormányzati és intézményfenntartói adatok



4.5 Következtetések: problémák beazonosítása, fejlesztési lehetőségek meghatározása.

A gyerekek helyzete, esélyegyenlősége vizsgálata során településünkön	
Beazonosított problémák	Fejlesztési lehetőségek
A család működését zavaró és akadályozó okok közül a családok anyagi, család széteséséből, a nevelés, gondozás, törődés, szeretet hiányából adódó veszélyeztetettség megemelkedett.	Szabadidős programok szervezése, biztonságos, kulturált színterek működtetése. A hátrányos helyzetű gyermekekkel és családjukkal foglalkozó szakemberek továbbképzése a hátrányos helyzetű gyermekek nevelését, személyiségfejlesztését, illetve a szülők eredményes bevonását segítő ismeretek elsajátítása és a kompetenciák fejlesztése érdekében.
Nagyobb hangsúlyt kell fordítani a szabadidő hasznos eltöltésére való helyi lehetőségekre.	A helyi civil szervezetekkel együttműködve kialakítjuk a hasznos szabadidő eltöltés lehetőségét
Veszélyeztetetté válás megelőzése	fokozott odafigyelés, jelzések továbbítása, segítségnyújtás
Hátrányos helyzetű gyermekek Bursa Hungarica ösztöndíjjal való támogatása	Továbbtanulási támogatás biztosítása
A gyerekek körében nem mérhető tudatos egészségkultúra vagy testtudatosság, az egészségmegőrzést célzó ismeretekhez való hozzáférés esetleges	Egészségfejlesztés – életvezetési és egészségtudatosságot célzó programok beépítése a helyi gyakorlatba.
A gyermekek számára kevés motiváló szerepmódel vagy inspiráló közösségi példa van jelenleg helyben, ami csökkentheti jövőképüket és önbizalmukat.	Pályaorientáció és mentorálás – pozitív helyi példaképek, fiatal felnőttek bevonása, intergenerációs kapcsolatok erősítése.

5. A nők helyzete, esélyegyenlősége

5.1 A nők gazdasági szerepe és esélyegyenlősége

A nők esélyegyenlőségének jogi alapjai rögzítik, hogy a nők és férfiak minden polgári, politikai, gazdasági, szociális és kulturális jog tekintetében egyenjogúak. A munkavállalás, szakképzés, előmeneteli lehetőségek és munkafeltételek terén a nőket ugyanazok a jogok illetik meg, mint a férfiakat. Az egyenlő bánásmód és a diszkrimináció tilalma minden körülmény között érvényesülnie kellene.

Az Ebktv. által meghatározott közvetlen és közvetett diszkrimináció fogalmai kiemelik, hogy senkit nem érhet hátrány olyan tulajdonsága miatt, amelyet nem tud befolyásolni, ideértve a nemet, családi állapotot, anyaságot és terhességet. Magyarországon a nők esélyei még mindig jelentősen elmaradnak a fejlett ipari országokból ismert gyakorlatokhoz képest. Ennek okai részben társadalmi hagyományokban, részben a nemi szerepekhez kapcsolódó sztereotípiákban keresendők.

Kánya esetében 2022-ben az állandó lakosság 442 főből állt, amelyből 228 fő nő és 214 fő férfi, ez 51%-os női többséget jelent.

a) foglalkoztatás és munkanélküliség a nők körében

Az adatok alapján megállapítható, hogy az aktív korú lakosságból az alacsony szinten jelen lévő munkanélküliség 2022-ig valamivel nagyobb arányban érintette a nőket. 2023-tól a nyilvántartott álláskeresők körében a férfiak és a nők száma kiegyenlítődt.

5.1.1. számú táblázat - Munkanélküliségi ráta nemek szerint
(a 3.2.1. táblával azonos)

Év	Nyilvántartott álláskeresők aránya az állandó népességben a 15-64 évesek körében		
	Férfiak aránya (TS 033)	Nők aránya (TS 034)	Összesen
	%	%	%
2019	5,56	9,72	7,64%
2020	7,55	10,49	9,02%
2021	1,9	10,27	6,09%
2022	5,56	7,69	6,63%
2023	7,64	7,86	7,75%
2024	4,94	4,93	4,94%

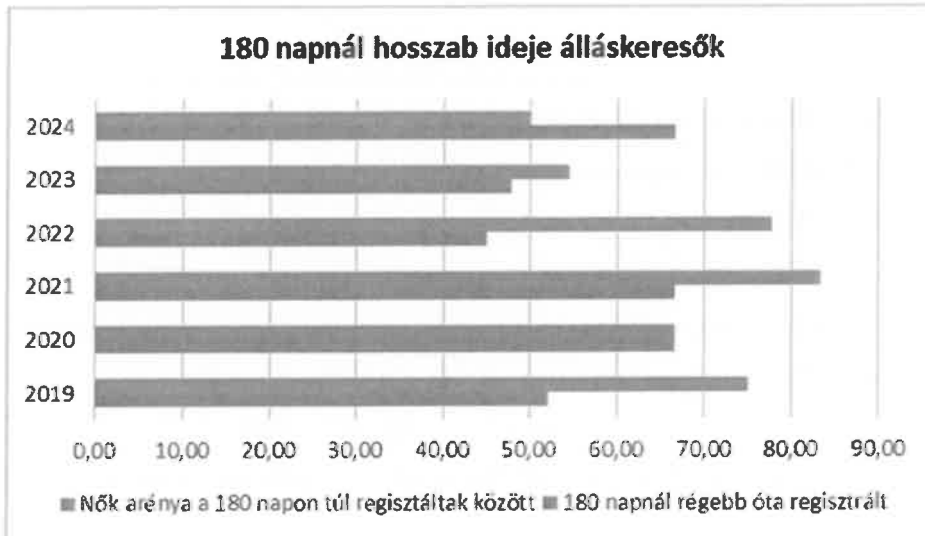
Forrás: TeIR, Nemzeti Munkaügyi Hivatal



5.1.2. számú tábla - A 180 napnál hosszabb ideje nyilvántartott álláskeresők (a 3.2.3. táblával azonos)

Év	180 napnál hosszabb ideje regisztrált munkanélküliek aránya (TS 057)	Nők aránya a 180 napon túli nyilvántartott álláskeresőkön belül (TS 058)
	%	%
2019	52,17	75
2020	66,67	66,67
2021	66,67	83,33
2022	45	77,78
2023	47,83	54,55
2024	66,67	50

Forrás: TeIR, Nemzeti Munkaügyi Hivatal

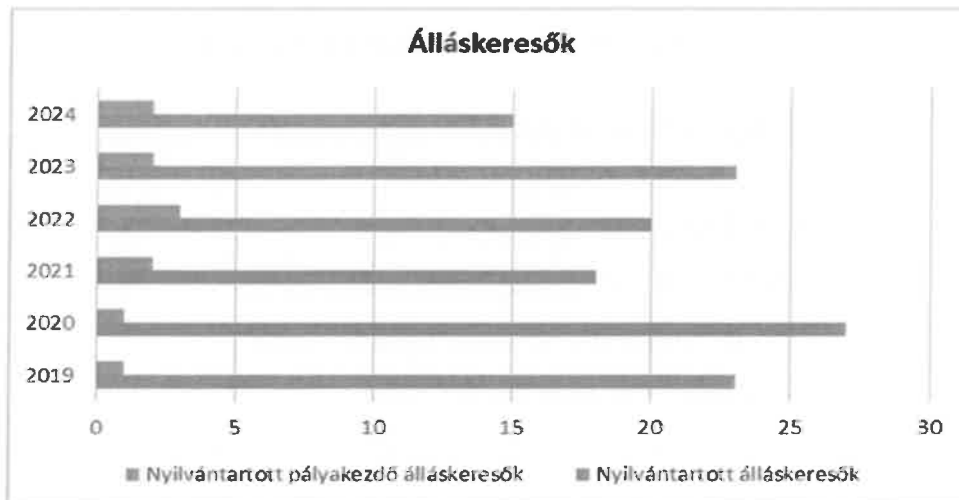


A nyilvántartott álláskeresők és a pályakezdő álláskeresők számában jelentős eltérés van, évek óta 1-2 pályakezdő álláskereső van a településről. Ez arra enged következtetni, hogy a pályakezdők viszonylag hamar el tudnak helyezkedni.

5.1.3. számú táblázat - Pályakezdő álláskeresők száma
(a 3.2.6. táblával azonos)

Év	Nyilvántartott álláskeresők száma (TS 052)	Nyilvántartott pályakezdő álláskeresők száma (TS 053)
	fő	Fő
2019	23	1
2020	27	1
2021	18	2
2022	20	3
2023	23	2
2024	15	2

Forrás: TeIR, Nemzeti Munkaügyi Hivatal



b) nők részvétele foglalkoztatást segítő és képzési programokban

Helyben a nők a foglalkoztatást segítő programok közül egyedül a közmunkában tudnak részt venni.

c) alacsony iskolai végzettségű nők elhelyezkedési lehetőségei

A munkanélküli nők legnagyobb hányada 8 általános iskolai végzettséggel rendelkezik. Ennél alacsonyabb iskolai végzettség a munkanélküli nők körében elvétve fordul elő településünkön. Egyik legnagyobb foglalkoztató Tabon a Flextronics Kft. Több 8 általános iskolai végzettségű nő vállal munkát az említett foglalkoztatónál. A nők és gyermekek esélyegyenlőségét nagy mértékben javította a Kánya településen felépülő bölcsőde és óvoda.

d) hátrányos megkülönböztetés a foglalkoztatás területén (pl. bérkülönbség)

Hátrányos megkülönböztetés nincs jelen. Az Önkormányzat, mint munkáltató eleget tesz az egyenlő munkáért egyenlő bér követelményének.

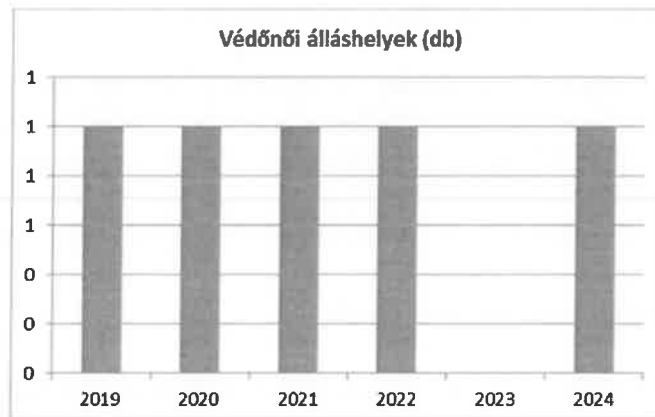
5.2 A munkaerő-piaci és családi feladatok összeegyeztetését segítő szolgáltatások (pl. bölcsődei, családi napközi, óvodai férőhelyek, férőhelyhiány; közintézményekben rugalmas munkaidő, családbarát munkahelyi megoldások stb.)

Kányában működik bölcsőde, óvoda és általános iskola is. Ezek az intézmények nagyban segítik a nők helyzetét, hogy munkába tudjanak állni.

5. 2. 1. számú táblázat – Védőnői álláshelyek száma (a 4.3.1. táblával azonos)

Év	Betöltött védőnői álláshelyek száma (TS 109)	0-3 év közötti gyermekek száma	Átlagos gyermekszám védőnőnként
	db	fő	fő
2019	1	n.a.	-
2020	1	n.a.	-
2021	1	n.a.	-
2022	1	n.a.	-
2023	0	n.a.	-
2024	1	n.a.	-

Forrás: TelR, KSH Tstar, Önkormányzati adatok



5.2.2. a) Bölcsődék és bölcsődébe beíratott gyermekek száma (4.3.3. a.) számú táblázatból

Év	Működő, önkormányzati bölcsődei férőhelyek száma	Önkormányzati bölcsődébe beírt gyerekek száma
	db	Fő
2019	n.a.	n.a.
2020	n.a.	n.a.
2021	n.a.	n.a.
2022	n.a.	n.a.
2023	n.a.	n.a.
2024	n.a.	n.a.

Forrás: Önkormányzati és intézményi adatgyűjtés

5.2.2. b) Bölcsődék és bölcsődébe beíratott gyermekek száma (4.3.3. b.) számú táblázatból

Év	Működő munkahelyi bölcsődei férőhelyek száma (TS 126)	Munkahelyi bölcsődébe beírt gyerekek száma (TS 122)	Működő családi bölcsődei férőhelyek száma (TS 125)	Családi bölcsődébe beírt gyerekek száma (TS 121)	Működő mini bölcsődei férőhelyek száma (TS 127)	Mini bölcsődébe beírt gyerekek száma (TS 123)	Működő (összes) bölcsődei férőhelyek száma (TS 124)	Bölcsődébe (összes) beírt gyermekek száma (TS 120)
	db	Fő	db	Fő	db	Fő	db	Fő
2019	0	0	0	0	0	0	0	0
2020	0	0	0	0	0	0	12	10
2021	0	0	0	0	0	0	12	8
2022	0	0	0	0	0	0	12	12
2023	0	0	0	0	0	0	12	7
2024	0	0	0	0	0	0	12	6

Forrás: TeIR, KSH Tstar

5.3 Családtervezés, anya- és gyermekgondozás területe

A védőnői hálózat hatékony működése a gyermek és az anya védelmét szolgálja. A családtervezéssel, gyermekvállalással kapcsolatos ismeretek átadása megfelelő. A védőnő nem csak a kisgyermek egészségi állapotának felügyeletét végzi, hanem a kismama gyakorlati és lelki segítése is feladata. Szoros kapcsolatban áll a családokkal, rálátása van a gyermek családi körülményeire. A település védőnője sok éve elhivatottan és hatékonyan végzi feladatát, szeretik őt a családok.

5.4 A nőket érő erőszak, kapcsolati erőszak

A családon belüli, nők ellen irányuló erőszak nem jellemző Kányában. Ez nem jelenti azt, hogy nem fordulhat elő, azonban erre nem mindig derül fény, mert az érintett nem szívesen beszél róla. Ha súlyosabb eset előfordulna, azt már nem lehetne eltitkolni. A település kicsi, mindenki, mindenkit ismer és a súlyos bántalmazás, hamar kiderül. Természetesen a kisebb bántalmazást, vagy lelki terrort sem szabad figyelmen kívül hagyni, és szigorúan fel kell lépni ellene. A Családsegítő Szolgálathoz fordulhat, akit ilyen jellegű atrocitás ér, továbbá rendőrségi feljelentést lehet tenni.

5.5 Krízishelyzetben igénybe vehető szolgáltatások (pl. anyaoththon, családok átmeneti otthona)

Kányában anyaoththon, családok átmeneti otthona nem működik.

5.6 A nők szerepe a helyi közéletben

Településünkön jelenleg 1 női képviselő van jelen. A bölcsőde, óvoda és az iskola vezetői is nők.

5.7 A nőket helyi szinten fokozottan érintő társadalmi problémák és felszámolásukra irányuló kezdeményezések

A nőket helyi szinten érintő társadalmi problémák felszámolására indított kezdeményezések a településen nincsenek, mivel nem érzékelhetők a nőket érő hátrányos megkülönböztetés, így annak felszámolására sem jött létre kezdeményezés.

5.8 Következtetések: problémák beazonosítása, fejlesztési lehetőségek meghatározása.

A nők helyzete, esélyegyenlősége vizsgálata során településünkön	
Beazonosított problémák	Fejlesztési lehetőségek
A nők munkaerőképességének javítása	képzések szervezése

6. Az idősek helyzete, esélyegyenlősége

Az öregedés folyamata elkerülhetetlen. Egy társadalom akkor kezeli az idősek kérdését sikeresen, ha az idős ember aktivitása, anyagi, egészségügyi, szociális és kapcsolati biztonsága az egyén számára megnyugtatóan alakul. Az életminőség megtartása részben az intézményekre, részben az egyénre hárul. Kérdés az, hogy az egyes szociális ellátó rendszerek mennyire készültek fel a növekvő igények ellátására, mennyi terhet bír el a család, milyen megtartó és támogató közösségekre támaszkodhatnak az idősek. Kiemelt figyelmet érdemelnek, mert magas az egyedül

élők aránya, így az önkormányzat számára további odafigyelést jelent, mivel igényük várhatóan megnő a közösségi szolgáltatásokra.

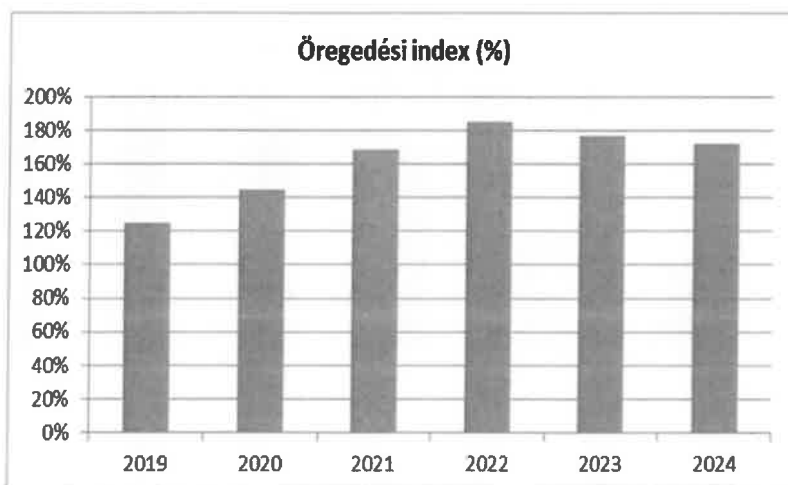
6.1 Az időskorú népesség főbb jellemzői (pl. száma, aránya, jövedelmi helyzete, demográfiai trendek stb.)

Az időskorú népesség nemek közötti megoszlása igen érdekes jelenséget mutat. Ez a jelenség az egész országban megfigyelhető, és a nők hosszabb élettartamára vezethető vissza. Az időskorúak helyzetét jelentősen befolyásolja a családi állapotuk, amely alapján megfigyelhető, hogy korban előre haladva fokozatosan csökken a házások, és növekszik az özvegyek aránya. Településünkön az egyedül élő idősök aránya igen magas. Az idős emberek nagy része magányosnak érzi magát, hiszen sokszor egyedül marad, unatkozik, e kettő által izolálódik, amely a szellemi és fizikai aktivitás hanyatlásához vezet, így önellátási képessége beszűkül, elesettség érzete folyamatosan erősödik. Ezen problémák láncolata sok embernél tapasztalható. A település lakosságának életkor szerinti megoszlásában az idősök növekvő aránya tűnik ki. Sajnos településünk elöregedő.

6.1. számú táblázat - Öregedési index (3. táblával azonos)

Év	65 év feletti állandó lakosok száma (fő) (TS 026 és TS 028 összesen)	0-14 éves korú állandó lakosok száma (fő) (TS 010 és TS 012 összesen)	Öregedési index % (TS 030)
2019	70	56	125,00%
2020	78	54	144,44%
2021	81	48	168,75%
2022	89	48	185,42%
2023	92	52	176,92%
2024	86	50	172,00%

Forrás: TeIR, KSH-TSTAR



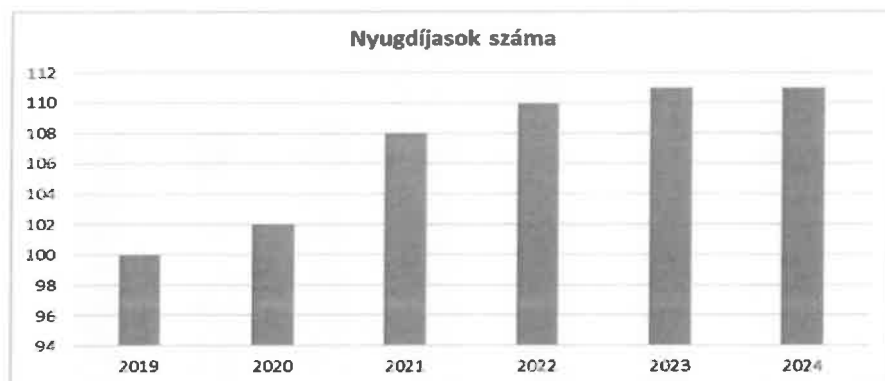
Évek óta többségben, kétszer annyi nő részesül nyugdíjban, ellátásban, járadékban és egyéb járandóságban, mint férfi (6.1.1. táblázat). Ez a nők hosszabb életkorának tudható be.

6.1.1. számú táblázat – Nyugdíjban, ellátásban, járadékban és egyéb járandóságban részesülők száma

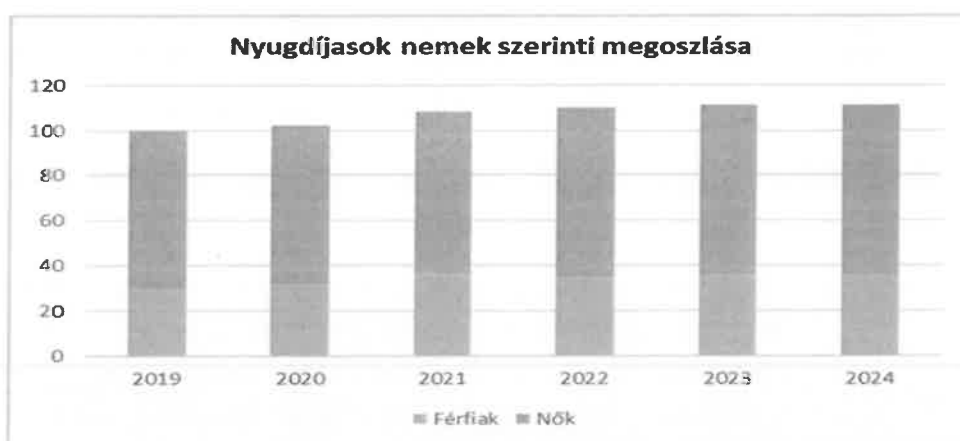
Év	Nyugdíjban, ellátásban, járadékban és egyéb járandóságban részesülő férfiak száma (TS 063)	Nyugdíjban, ellátásban, járadékban és egyéb járandóságban részesülő nők száma (TS 064)	Összes nyugdíjas
2019	30	70	100
2020	32	70	102
2021	37	71	108
2022	35	75	110
2023	36	75	111
2024	36	75	111

Forrás: TeIR, KSH Tstar

Településünkön a nyugdíjasok száma igen magas és növekvő tendenciát mutat.



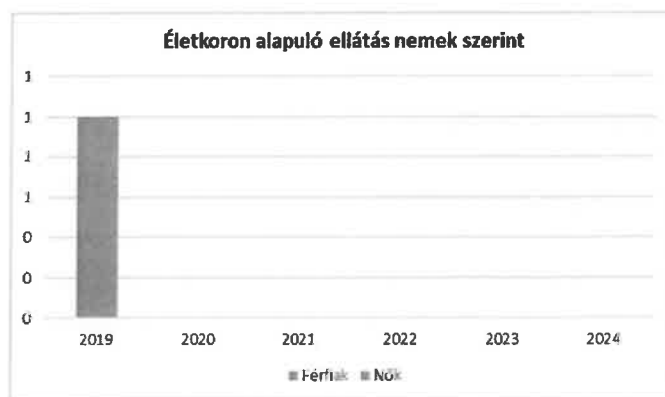
Az alábbi táblázatból jól látható a férfiak és a nők aránya közötti különbség.



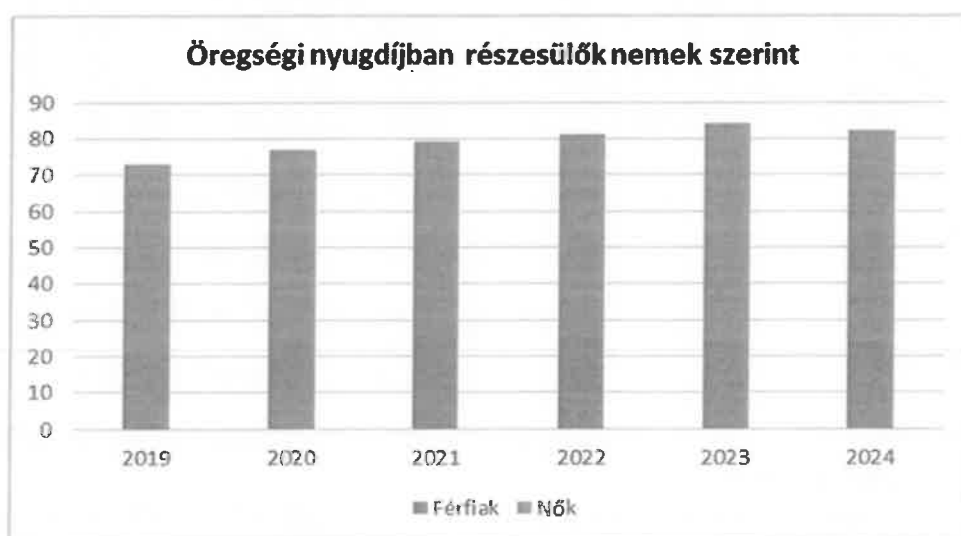
6.1.2. számú táblázat - Nyugdíjszerű ellátások

Év	Életkoron alapuló ellátásban részesülő férfiak száma (TS 067)	Életkoron alapuló ellátásban részesülő nők száma (TS 068)	Öregségi nyugdíjban részesülő férfiak száma (TS 069)	Öregségi nyugdíjban részesülő nők száma (TS 070)	Özvegyi és szülői nyugdíjban részesülő férfiak száma (TS 071)	Özvegyi és szülői nyugdíjban részesülő nők száma (TS 072)	Időskoriúak járadékában részesítettek havi átlagos száma (fő) (TS 134)
2019	1	0	21	52	0	5	0
2020	0	0	25	52	0	5	0
2021	0	0	26	53	0	6	0
2022	0	0	25	56	0	7	0
2023	0	0	24	60	1	6	0
2024	0	0	24	58	0	8	0

Forrás: TeIR, KSH Tstar



Elmondható, hogy településünkön az országos átlaggal összehangban magasabb arányban részesülnek a nők öregségi nyugdíjban, mint a férfiak.



6.2 Idősek munkaerő-piaci helyzete

a) idősek, nyugdíjasok foglalkoztatottsága;

A településen a nyilvántartott álláskeresők közül 2021 évben volt a legmagasabb, 27,78 % a 61 éves vagy afeletti korosztály, de a 2024-ben is igen magas volt ez az arány, mely nem sokkal maradt el a 2021. évtől.

6.2. számú táblázat - Hátrányos megkülönböztetés a foglalkoztatás terén (a 3.2.2. táblázatból)

Nyilvántartott álláskeresők száma összesen	Év	2019	2020	2021	2022	2023	2024
	Fő összesen	23	27	18	20	23	15
41-45 év (TS 042)	Fő	3	2	1	1	2	2
	%	13,04%	7,41%	5,56%	5,00%	8,70%	13,33%
46-50 év (TS 043)	Fő	1	4	2	1	2	1
	%	4,35%	14,81%	11,11%	5,00%	8,70%	6,67%
51-55 év (TS 044)	Fő	1	1	2	2	2	3
	%	4,35%	3,70%	11,11%	10,00%	8,70%	20,00%
56-60 év (TS 045)	Fő	1	0	0	2	4	2
	%	4,35%	0,00%	0,00%	10,00%	17,39%	13,33%
61 éves, vagy afeletti (TS 046)	Fő	5	6	5	2	2	4
	%	21,74%	22,22%	27,78%	10,00%	8,70%	26,67%

Forrás: TeIR, Nemzeti Munkaügyi Hivatal

b) tevékeny időskor, élethosszig tartó tanulás, idősek, nyugdíjasok foglalkoztatásának lehetőségei a közintézményekben, foglalkoztatásukat támogató egyéb programok a településen;

Az idősek foglalkoztatását támogató program nem található a településen.

c) hátrányos megkülönböztetés a foglalkoztatás területén.

A 61 éves és a nyugdíjkorhatár között álló, munkájukat elvesztő emberek munkalehetőségei korlátozottak, ezért ők nehéz helyzetben vannak. Foglalkoztatásuk intézményi keretek között nem megoldható. Számukra kidolgozott foglalkoztatási koncepció jelenleg nincs.

6.3 A közszolgáltatásokhoz, közösségi közlekedéshez, információhoz és a közösségi élet gyakorlásához való hozzáférés

a) az idősek egészségügyi és szociális szolgáltatásokhoz való hozzáférése;

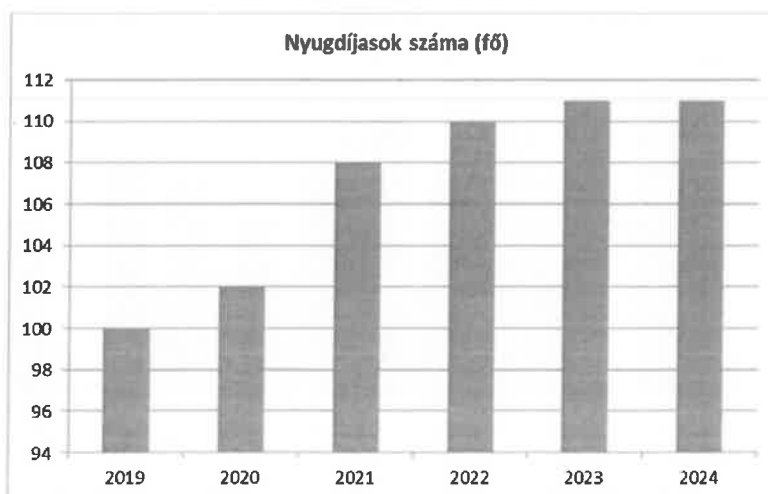
Általánosságban leszögezhető, hogy az egészségügyi, szociális, közművelődési és egyéb szolgáltatások a település minden lakója részére, így az időskorúak részére is biztosított.

A falugondnoki szolgáltatás hozzájárul a települési hátrányok enyhítéséhez, lehetővé teszi az alapvető szükségletek kielégítését segítő szolgáltatásokhoz, a közszolgáltatásokhoz való hozzáférést, segíti az egyéni, közösségi szintű szükségletek teljesítését.

6.3. számú táblázat – Nyugdíjban, ellátásban, járadékban és egyéb járandóságban részesülők száma
(Megegyezik a 6.1.1-es táblázattal)

Év	Nyugdíjban, ellátásban, járadékban és egyéb járandóságban részesülő férfiak száma (TS 063)	Nyugdíjban, ellátásban, járadékban és egyéb járandóságban részesülő nők száma (TS 064)	Összes nyugdíjas
2019	30	70	100
2020	32	70	102
2021	37	71	108
2022	35	75	110
2023	36	75	111
2024	36	75	111

Forrás: TeIR, KSH Tstar



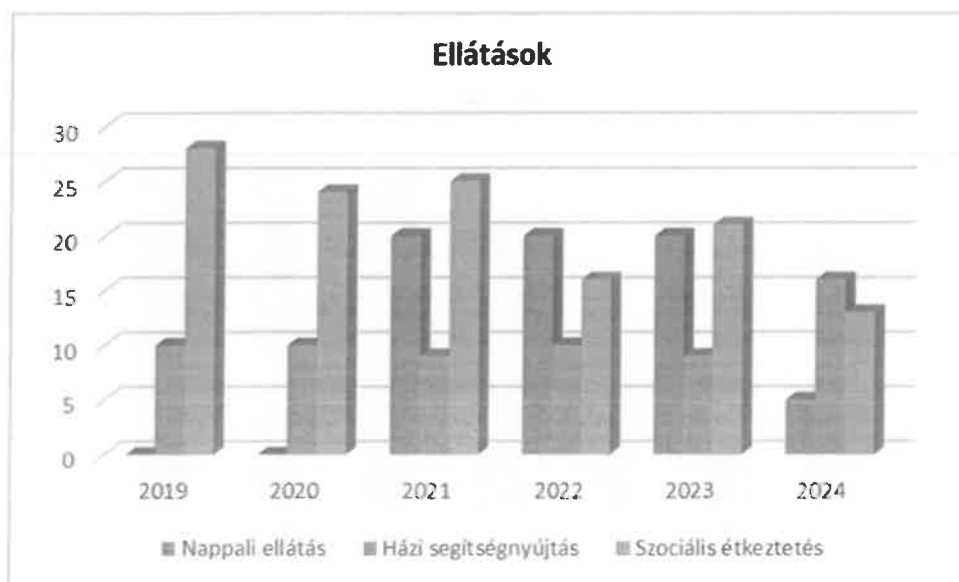
Településünkről csekély mértékben veszik igénybe a házi segítségnyújtást és a szociális étkeztetést.

6.3.1. számú táblázat - 65 évnél idősebb népesség és nappali ellátásban részesülő időskorúak száma

Év	65 év feletti lakosság száma (férfiak TS 026, nők TS 028)	Nappali ellátásban részesülő időskorúak száma (TS 129)	Házi segítségnyújtásban részesülők száma (TS 130)	Szociális étkeztetésben részesülők száma (TS 131)
	Fő	Fő	fő	fő
2019	70	0	10	28
2020	78	0	10	24
2021	81	20	9	25
2022	89	20	10	16
2023	92	20	9	21
2024	86	5	16	13

Forrás: TeIR, KSH Tstar

Elmondható, hogy egyre kevesebben veszik igénybe a szolgáltatásokat, az elmúlt évekkel ellentétben 2024-re a házi segítségnyújtás szerepe nőtt meg.



b) kulturális, közművelődési szolgáltatásokhoz való hozzáférés;

Településünk költségvetésétől függ, hogy vannak e kulturális programok itt helyben. Szomszéd városunkban gyakran rendeznek különböző színházi előadásokat, oda lakosaink is ellátogatnak.

c) idősek informatikai jártassága;

Az idősek között egy szűk réteg rendelkezik informatikai ismeretekkel, és felhasználói szinten ért a számítógépekhez. A nyugdíjasok nagyobb része kellő motiváció, illetve anyagiak hiányában nem részese az informatika által nyújtott előnyöknek.

d) a generációk közötti programok

Az önkormányzat által szervezett rendezvényeken a fiatalok és az idősek is részt vesznek.

6.4 Az időseket, az életkorral járó sajátos igények kielégítését célzó programok a településen

Településünkön nincs ilyen program.

6.5 Következtetések: problémák beazonosítása, fejlesztési lehetőségek meghatározása.

Az idősek helyzete, esélyegyenlősége vizsgálata során településünkön	
Beazonosított problémák	Fejlesztési lehetőségek
Magas az egyedül élők aránya, főleg az egyedül élő nők.	Az aktivitást és a függetlenséget megőrző programok, szolgáltatások szervezése.
Idősek informatikai képzetlensége	Idős korosztály informatikai jártasságának javítása helyben szerveződő oktatással részükre, közösségi számítógép használatával
idősek rossz egészségi állapota, szűrőprogramok hiánya	Egészségügyi ismeretterjesztő program, szűrőprogramok
Elmagányosodás, fizikai erőnlét csökkenése	Közösségi programok szervezése az idősek részére (pl. kosárfonás, mézeskalács díszítés, varró szakkör, kirándulás szervezése)

7. A fogyatékosokkal élők helyzete, esélyegyenlősége

7.1 A településen fogyatékosokkal élő személyek főbb jellemzői, sajátos problémái

A fogyatékos emberek a magyar társadalom leghátrányosabb helyzetű csoportjai közé tartoznak, hiszen a fogyatékos személyek jelentős részének helyzetét nem csupán saját egészségi állapota, hanem a társadalmi előítéletek, valamint az akadálymentesség hiánya is jelentősen nehezíti.

7.1.1 számú táblázat - Megváltozott munkaképességű személyek ellátásaiban részesülők száma nemenként

Év	Megváltozott munkaképességű személyek ellátásaiban részesülők száma - Férfiak (TS 061)	Megváltozott munkaképességű személyek ellátásaiban részesülők száma - Nők (TS 062)	Összesen
2019	7	11	18
2020	6	11	17
2021	7	10	17
2022	6	10	16
2023	7	7	14
2024	7	7	14

Forrás: TeIR, KSH Tstar

Megváltozott munkaképességűnek tekinthető az a személy, aki veleszületett, balesetből vagy betegségből kifolyólag nem képes oly módon vagy mértékben elvégezni a rábízott feladatokat, mint a hozzá korban, nemben, képzettségben hasonló személyek általában. A vizsgált években a megváltozott munkaképességű személyek száma csökkent.



7.1.2. számú táblázat - Nappali ellátásban részesülő fogyatékkal élők száma	
Év	Nappali ellátásban részesülő fogyatékos személyek száma (TS 128)
2019	0
2020	0
2021	0
2022	0
2023	0
2024	0

Forrás: TeIR, KSH Tstar; és helyi adatszolgáltatók

- a) fogyatékossgal élő személyek foglalkoztatásának lehetőségei, foglalkoztatottsága, védett foglalkoztatás, közfoglalkoztatás;

Az önkormányzat keresi a pályázati lehetőséget, a megváltozott munkaképességűek foglalkoztatására.

- b) munkavállalást segítő lehetőségek;

Munkaügyi Központtal való kapcsolattartásban segíti az önkormányzat az érdeklődőket, képzési lehetőségek, és munkalehetőségek a munkaügyi központnál elérhetőek.

- c) hátrányos megkülönböztetés a foglalkoztatás területén;

Hátrányos megkülönböztetés Kánya községben a foglalkoztatás területén nincs. A fenti kör közfoglalkoztatására nem az erre irányuló foglalkoztató szándék nemleges volta miatt nem kerül sor, hanem azért, mert ők olyan kivétel nélkül olyan ellátásban részesülnek, amely nem teszi lehetővé közfoglalkoztatásukat.

- d) önálló életvitelt támogató helyi intézmények, szolgáltatások, programok.

Helyben ilyen szolgáltatások, programok nem vehetők igénybe.

7.2 Fogyatékossgal élő személyek pénzbeli és természetbeni ellátása, kedvezményei

A helyi önkormányzatok nem tartják nyilván, hogy a pénzbeli, illetve a természetbeni ellátásban részesülők fogyatékos emberek-e, mert itt a szociális rászorultság az elsődleges. Ezért nem áll rendelkezésünkre adat e tekintetben.

7.3 A közszolgáltatásokhoz, közösségi közlekedéshez, információhoz és a közösségi élet gyakorlásához való hozzáférés lehetőségei, akadálymentesítés

a) egészségügyi és rehabilitációs ellátások elérhetősége, együttműködése;

A településen működik falugondnoki szolgálat, amely megfelelő segítséget nyújthat a fogyatékkal élők számára is az egészségügyi és rehabilitációs ellátások elérése érdekében.

b) települési önkormányzati tulajdonban lévő középületek akadálymentesítettsége;

A közszolgáltatásokhoz való hozzáférést helyben az önkormányzat tulajdonában álló épületek biztosítják, amelyek közül az önkormányzat épülete, az orvosi rendelő, védőnői tanácsadó, a bölcsőde, az óvoda és a könyvtár épület fizikai akadálymentesítése történt meg. Nem akadálymentes a művelődési ház, de a hosszú távú tervek között szerepel ennek az épületnek az akadálymentesítése is. A közösségi élet gyakorlásának színtere még a fentiekben kívül a templom, amely szintén nem akadálymentes.

c) közszolgáltatásokhoz, köznevelési intézményekhez, kulturális és sportprogramokhoz való hozzáférés lehetőségei, fizikai, információs és kommunikációs akadálymentesítettség, lakóépületek, szolgáltató épületek akadálymentesítettsége;

A fizikai akadálymentesítettségről a fentiekben volt szó, a kommunikációs akadálymentesítés még nem történt meg.

d) munkahelyek akadálymentesítettsége;

Tudomásunk szerint a helyi munkahelyek nem akadálymentesítettek.

e) közösségi közlekedés, járdák, parkok akadálymentesítettsége;

Kányában a parkok, járdák többsége akadálymentesek.

f) fogyatékossgal élő személyek számára rendelkezésre álló helyi szolgáltatások (pl. speciális közlekedési megoldások, fogyatékossgal élő személyek nappali intézménye, stb.);

Nem állnak rendelkezésre a mindenki számára elérhető önkormányzat által biztosított szociális alapszolgáltatásokon kívül helyben egyéb speciális szolgáltatások, ilyen intézményeket, szolgáltatásokat a településen sem egyházi sem civil fenntartó nem működtet.

g) előnyben részesítés (hátránykompenzáló juttatások, szolgáltatások):

Nem áll rendelkezésünkre adat.

7.4. Fogyatékossgal élők sajátos igényeinek kielégítését célzó programok a településen

Kifejezetten a fogyatékossgal élők sajátos igényeinek kielégítését célzó program nem működik Kányában. Amennyiben a környező településen megrendezésre kerülne ilyen, az érdeklődők számára az önkormányzati gépjárművel a helyszínre szállítás és haza szállítás megoldható lenne.

7.5 A fogyatékossgal élőket helyi szinten fokozottan érintő társadalmi problémák és a felszámolásukra irányuló kezdeményezések

A fogyatékossgal élőket helyi szinten érintő társadalmi problémáról nincs tudomásunk a településen. Ha az igény felmerül, megoldást keres az önkormányzat a problémára.

7.6 Következtetések: problémák beazonosítása, fejlesztési lehetőségek meghatározása

A fogyatékossgal élők helyzete, esélyegyenlősége vizsgálata során településünkön

Beazonosított problémák

Fejlesztési lehetőségek

Akadálymentesítés	Akadálymentesítés tovább fejlesztése
Az egészségügyi prevenciók szolgáltatásokat, a szűrővizsgálatokat a mozgásukban erősen korlátozott személyek kevésbé veszik igénybe. Szükséges a támogatásuk a szűrőprogramokra történő eljutásuk (eljuttatásuk) terén.	Segíteni, hogy a fogyatékkal élők is minél nagyobb számban részt vegyenek az egészségügyi szűrővizsgálatokon

Több célcsoportot érintő, településszintű megállapítások	
Beazonosított problémák	Fejlesztési lehetőségek
Szennyvízelvezetés hiánya	Pályázatok figyelése, alternatív megoldások megvalósítása (biológiai porlasztás)
Középületek részben akadálymentesítettek	Akadálymentesítés folytatása
Környezettudatosság növelése és energiaforrásaink használatának csökkentése, ezáltal rezsi kiadásaink csökkentése	A lakosság körében a környezettudatos életmód elterjedése, kevesebb illegális személtelhelyezés, növekvő zöldfelületek. Az épületeink környezettudatos fűtéskorszerűsítése (pl.: hőszivattyúval, napelemmel, stb.), napelempark létesítése közvilágítás, intézmények világításának (esetlegesen fűtésének) megoldása érdekében, elektromos járművek töltésére.

8. Helyi partnerség, lakossági önszerveződések, civil szervezetek és for-profit szereplők társadalmi felelősségvállalása

- a) a 3-7. pontban szereplő területeket érintő civil, egyházi, karitatív szervezeti szolgáltató és érdekvédelmi szervezetek, önszerveződések feltérképezése (közfeladatot ellátó szervezetek, közfeladatonként bemutatva, önkéntesek száma, partnerségi megállapodások száma);

A már említettek - és az alább összefoglaltak- szerint a településen közfeladatot civil, egyházi és érdekvédelmi szervezet nem lát el, velük partnerségi megállapodása nincs az önkormányzatnak. A településen a közérdekű önkéntes tevékenységről szóló jogszabály alapján végzett önkéntes munkáról nincs információnk.

- b) helyi önkormányzati, nemzetiségi önkormányzati, egyházi, civil szektor és gazdasági szereplők közötti partnerség bemutatása;

Nemzetiségi önkormányzat nem működik a településen.

- c) önkormányzatok közötti, illetve térségi, területi társulásokkal való partnerség, társadalmi felzárkózást segítő közös programok bemutatása;

A települési önkormányzatok közötti együttműködés elsősorban a kötelezően ellátandó önkormányzati feladatok megoldására irányul.

d) a nemzetiségi önkormányzatok célcsoportokkal kapcsolatos esélyegyenlőségi tevékenysége
Településünkön nem működik nemzetiségi önkormányzat.

- e) civil szervezetek célcsoportokkal kapcsolatos esélyegyenlőségi tevékenysége;

A településen két civil szervezet működik, a kányai sportegyesület (Kánya-Somogyegres- Bedegkér Sportegyesület) közvetlen esélyegyenlőségi tevékenységet nem végez, de a fiatalok hasznos szabadidő eltöltésének elősegítése révén közvetetten elősegíti a gyermekek, fiatalok társadalmi közérzetének javulását. Kiemelkedő partnerünk még a Kányai Értékteremtő Közhasznú Alapítvány.

- f) for-profit szereplők részvétele a helyi esélyegyenlőségi feladatok ellátásában

A településen működő piacorientált szereplők közvetlenül nem vesznek részt az esélyegyenlőségi feladatok ellátásában.

A társadalmi partnerség és együttműködés egyik eszköze a HEP Fórumok szervezése.

HEP Fórumok segítségével a helyi állami, önkormányzati, egyházi és civil szervezetek között a hatékonyabb együttműködés alakulhat ki a célcsoportok esélyegyenlőségi problémáinak a beazonosításában, a problémákra adekvátan válaszoló intézkedések megfogalmazásában, összehangolásában, valamint a HEP intézkedéseinek megvalósításában, megkönnyítve így az önkormányzatok esélyteremtő feladatainak ellátását.

9. A helyi esélyegyenlőségi program nyilvánossága

- a) a helyzetelemzésben meghatározott esélyegyenlőségi problémák kapcsán érintett nemzetiségi önkormányzatok, egyéb partnerek (állami vagy önkormányzati intézmények, egyházak, civil szervezetek, stb.) bevonásának eszközei és eljárásai a HEP elkészítésének folyamatába;

A helyzetelemzés előkészítésben részt vettek a településen dolgozó szociális, egészségügyi, gyermekjóléti, köznevelési szakemberek. Részvételük az egyes esélyegyenlőségi csoportokkal kapcsolatos problémák feltárására, majd program tervezet véleményezésére koncentrált.

- b) az a) pont szerinti szervezetek és a lakosság végrehajtással kapcsolatos észrevételeinek visszacsatolását szolgáló eszközök bemutatása, valamint annak rögzítése, hogy működtet-e HEP Fórumot.

Az elfogadott dokumentum a lakosság széles köre számára hozzáférhető lesz, eljuttatjuk majd minden helyi intézménynek, közszolgáltatást nyújtóknak, illetve papír alapon vagy elektronikus formában eljuttatjuk az azt igénylő lakosoknak. Mindezek alapján az esélyegyenlőség folyamatokat, intézkedéseket a helyiek megismerik és így biztosított lesz a megvalósítás folyamatos ellenőrzése.

- c) A képviselő-testületi döntést követően az elfogadott HEP dokumentumot, valamint a hiteles határozatot a települési önkormányzat a helyben szokásos módon közzé teszi, és megküldi a TEF esélyegyenlőségi mentora részére. A TEF az települései önkormányzatok HEP-jeit közzéteszi, honlapján megjelenteti.

1. A HEP IT részletei

A helyzetelemzés megállapításainak összegzése

Célcsoport	Következtetések	
	problémák beazonosítása rövid megnevezéssel	fejlesztési lehetőségek meghatározása rövid címmel
Romák és/vagy mélyszegénységben élők	Munkanélküliség Digitális kompetenciák hiánya Környezettudatosság növelése	Közfoglalkoztatás tovább folytatása. Egyéb helyi foglalkoztatási lehetőségek felkutatása. Digitális esélyegyenlőség Környezettudatos életmód elterjedése
Gyermekek	Veszélyeztetettség megemelkedett Szabadidő hasznos eltöltése Egészségkultúra vagy testtudatosság	Szabadidős programok szervezése, a szülők ismereteinek és a kompetenciáinak fejlesztése Hasznos szabadidő eltöltés lehetősége Életvezetési és egészségtudatosságot célzó programok
Idősek	Idősek nem tudják használni a számítógépet és internetet Nincs nyugdíjas klub	Képzések szervezése Helyszín biztosítása és programok megtervezése
Nők	Munkanélküliség csökkentése	Képzések szervezése
Fogyatékosokkal élők	Akadálymentesítettség nem teljes körű	Minden középület akadálymentesítettsége
<i>Több célcsoportot érintő, településszintű megállapítás</i>	Szennyvízelvezetés hiánya	Pályázatok, alternatív megoldások
	Járdahálózat felújítása	Pályázatok

	Csapadékvíz elvezetés	Pályázatok
	Külterületi utak fejlesztése	Pályázatok
	Térfigyelő kamerarendszer	Pályázatok
	Művelődési ház fejlesztése	Pályázatok
	Temető körbekerítése és víz bevezetése	Pályázatok
	Egészségügyi szolgáltatás fejlesztése	Pályázatok
	Önkormányzati ingatlanok fejlesztése	Pályázatok
	Temető körbekerítése és víz bevezetése	Pályázatok

Jövőképünk

Fontos számunkra, hogy a mélyszegénységben élők munkához való hozzáféréseinek esélyei javuljanak.

Fontos számunkra, hogy településünkön a romák helyzete továbbra se legyen rosszabb, mint a többi lakos helyzete.

Kiemelt területnek tartjuk a gyermekek egészséges testi, lelki, értelmi, érzelmi fejlődésének elősegítését, hogy nyugodt, gondoskodó családban nőhessenek fel.

Folyamatosan odafigyelünk az idősek igényeire, számítunk tudásukra, segítjük őket abban, hogy méltósággal, szeretetben élhessenek.

Elengedhetetlennek tartjuk a nők esélyeinek javítását a munka világában történő szerepvállalásukban, támogatjuk a család és munka összeegyeztetését.

Különös figyelmet fordítunk a fogyatékkal élők szükségleteinek és speciális problémáinak feltárására, keressük az életminőségük javítását célzó lehetőségeket.

A	B	C	D	E	F	G	H	I	J	K	L
Intézkedés sorszáma	A helyzetelemzés következtetésében feltárt esélyegyenlőség problémáinak megnevezése	Az intézkedéssel elérni kívánt cél	A célkitűzés összhangja egyéb stratégiai dokumentumokkal	A cél kapcsolódása országos szakmapolitikai stratégiákhoz	Az intézkedés tartalma	Az intézkedés felelőse	Az intézkedés megvalósításának határideje	Az intézkedés eredményességét mérő indikátor(ok)	Az intézkedés megvalósításához szükséges erőforrások (humán, pénzügyi, technikai)	Az intézkedés eredményeinek fenntarthatósága	Önkormányzatok közötti együttműködésben megvalósuló intézkedés esetében az együttműködés bemutatása
0. Település szintű probléma											
1	A települési járdahálózat felújításának folytatása	A még nem megfelelő járdahálózat befejezése	Gazdasági program. Településrendezési terv.	Magyar Nemzeti Társadalmi Felzárkózási Stratégia 2030	A jelenleg még nem megfelelő járdák felújítása	Polgármester	2031.03.15	Hány méter járda készült el	Humán erőforrás a közmunkások.A pénzügyi erőforrás lehetőleg pályázatokból való meg.	Megvalósulás esetén folyamatosan	Nem releváns
2	Település csapadékvíz elvezető rendszerének fejlesztése	Biztonságos közlekedés, elősegítése, károk megelőzése	Helyi vízkárelhárítási védelmi terv, integrált települési vízgazdálkodási terv	Magyar Nemzeti Társadalmi Felzárkózási Stratégia 2030, Nemzeti Környezetvédelmi Program	A projekt célja Kánya község víz- és környezetileg fenntartható települési arculatának kialakítása a települési környezetvédelmi infrastruktúra fejlesztésével és a hozzá kapcsolódó szemléletformáló akciókkal.	Polgármester	2031.03.15	Csapadékvíz elvezető árkok felújításának mértéke	Pályázati forrás	Megvalósulás esetén folyamatosan	nem releváns
3	Külterületi helyi közutak fejlesztése	A külterületi ingatlanok, területek biztonságos	Településfejlesztési koncepció	Magyar Nemzeti Társadalmi Felzárkózási	Az önkormányzat tulajdonában levő utak felújítása,	Polgármester	2031.03.15	felújított külterületi közutak hossza	Pályázati lehetőség (pénzügyi erőforrás szükséges)	Nő a zártkerti illetve külterületi	nem releváns

IV. Az idősek esélyegyenlősége											
Generációk közötti programok szervezése	Idősek magányérzete, szegregációja	Idősek társadalmi életének javítása	Szt.	Időügyi Nemzeti Stratégia (2009–2034)	Generációk közeli közös programok szervezésével	Közművelődési munkatárs	2031.03.15	Magányérzet csökkentése.	Humánerőforrás pályázati lehetőség	Folyamatos	Nem releváns
1	Idősek érdeklődése a számítástechnika iránt sokszor infrastrukturális, humánerőforrás hiányba ütközik	informatikai jártassággal rendelkező idősek számának növelése	Nincs egyéb stratégiai dokumentum	Időügyi Nemzeti Stratégia (2009–2034), Nemzeti Digitalizációs Stratégia (2021–2030)	Informatikai segítségnyújtás, internethasználat alapjainak elsajátítása	Polgármester	2031.03.15	informatikai jártassággal rendelkező idősek	pályázati forrás, humán erőforrás	formális	Nem releváns
2	Idősek érdeklődése a számítástechnika iránt sokszor infrastrukturális, humánerőforrás hiányba ütközik	informatikai jártassággal rendelkező idősek számának növelése	Nincs egyéb stratégiai dokumentum	Időügyi Nemzeti Stratégia (2009–2034), Nemzeti Digitalizációs Stratégia (2021–2030)	Informatikai segítségnyújtás, internethasználat alapjainak elsajátítása	Polgármester	2031.03.15	informatikai jártassággal rendelkező idősek	pályázati forrás, humán erőforrás	formális	Nem releváns
3	Bűnmegelezési programok szervezése	Az ún. trükkös lopások első számú célpontjai	Ebktv.	Magyarországi Kiberbiztonsági Stratégiája (2025), Nemzeti Digitalizációs Stratégia (2021–2030), Időügyi Nemzeti Stratégia (2009–2034), Nemzeti Bűnmegelezési Stratégia (2024–2034)	Trükkös lopások elkerülése, annak megakadályozása	Polgármester	2031.03.15	Áldozattá válás elkerülése	pályázati forrás (pénzügyi), humán erőforrás	formális	Nem releváns
4	Jelzőrendszeres házi segítségnyújtás kialakítása	Sok az egyedül élő, beteg idős emberek növekedése	Kánya Községi Önkormányzat Polgármesterének 6/2021. (VI. 15.) önkormányzati rendelete szociális	Időügyi Nemzeti Stratégia (2009–2034)	veszélyállapotok elhárítása	Polgármester	2031.03.15	bűncselekmények, állapotromlás, esetleg halálesetek megelőzése	pályázati forrásból	formális	Nem releváns

V. A fogyatékkal élők esélyegyenlősége																				
1	Akadálymentesít és	Nehéz közlekedni pl. babakocsival, kisgyermekkel , tolószékkel a nem akadálymentesített középületekben közszolgáltatást ellátó épületek akadálymentesítése nem mindenhol megoldott	pályázati lehetőségek felkutatásán keresztül akadálymentes kialakítása	1997. évi LXXVIII. törvény az épített környezet alakításáról és védelméről A 253/1997. (XII. 20.) Korm. rendelet az országos településrendezési és építési követelményekről (OTÉK) Az 1998. évi XXVI. törvény a fogyatékos személyek jogairól és esélyegyenlőségük biztosításáról Ebtv., Szt.	Magyar Nemzeti Társadalmi Felzárkózási Stratégia 2030, Országos Fogyatékosügyi Program (2026–)	közszolgáltatásokhoz való hozzáférés könnyebbé tétele.	Polgármester	2031.03.15	akadálymentesség	pályázati lehetőség (anyagi forrás), humán erőforrás	megvalósul és esetén folyamatos	Nem releváns								

3. Megvalósítás

3.1 A megvalósítás előkészítése

Önkormányzatunk az általa fenntartott intézmények vezetői számára feladatul adja és ellenőrzi, a településen működő nem önkormányzati fenntartású intézmények vezetőit pedig partneri viszony során kéri, hogy a Helyi Esélyegyenlőségi Programot valósítsák meg, illetve támogassák.

Önkormányzatunk azt is kéri intézményeitől és partnereitől, hogy vizsgálják meg, és a program elfogadását követően biztosítsák, hogy az intézményük működését érintő, és az esélyegyenlőség szempontjából fontos egyéb közszolgáltatásokat meghatározó stratégiai dokumentumokba és iránymutatásokba épüljenek be és érvényesüljenek az egyenlő bánásmódra és esélyegyenlőségre vonatkozó azon kötelezettségek, melyek az önkormányzat Helyi Esélyegyenlőségi Programjában részletes leírásra kerültek.

Önkormányzatunk elvárja, hogy intézményei a Helyi Esélyegyenlőségi Program Intézkedési Tervében szereplő vállalásokról, az őket érintő konkrét feladatokról intézményi szintű akcióterveket és évente cselekvési ütemterveket készítsenek.

Önkormányzatunk a HEP kidolgozására és megvalósítására, továbbá értékelésére, ellenőrzésére és az ennek során nyert információk visszacsatolására, valamint a programba történő beépítésének garantálására **Helyi Esélyegyenlőségi Programért Felelős Fórumot** hoz létre és működtet.

A fentiekkel kívánjuk biztosítani, hogy az HEP IT-ben vállalt feladatok településünkön maradéktalanul megvalósuljanak.

3.2 A megvalósítás folyamata

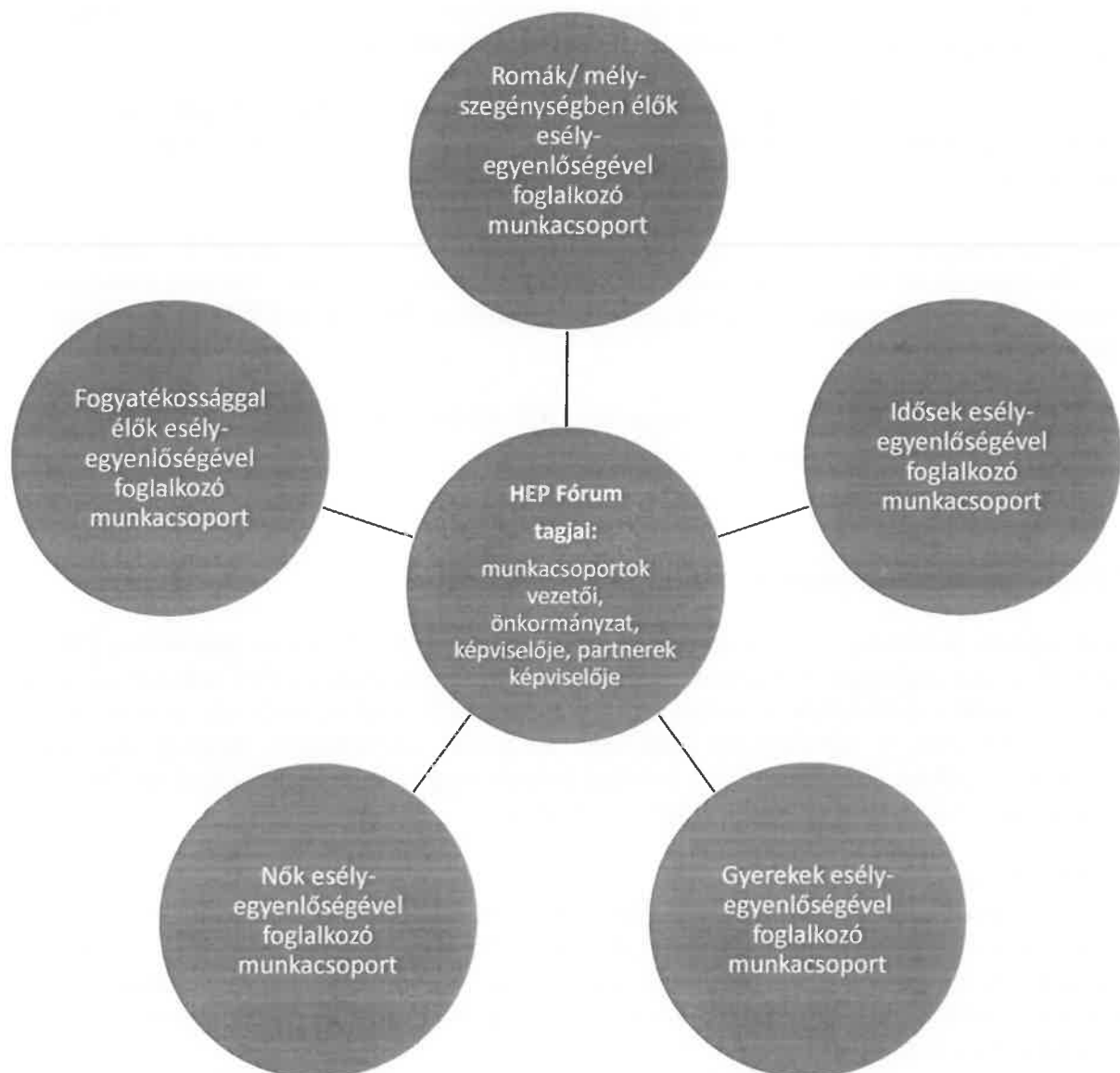
A társadalmi partnerség és együttműködés egyik eszköze a HEP Fórumok szervezése lehet. HEP Fórumok segítségével a helyi állami, önkormányzati, egyházi és civil szervezetek között a hatékonyabb együttműködés alakulhat ki. a célcsoportok esélyegyenlőségi problémáinak a beazonosításában, a problémákra adekvátan válaszoló intézkedések megfogalmazásában, összehangolásában, valamint a HEP intézkedéseinek megvalósításában, megkönnyítve így az önkormányzatok esélyteremtő feladatainak ellátását.

A HEP Fórum feladatai:

- a célcsoportok esélyegyenlőségi problémáinak a beazonosítása, a problémákra adekvátan válaszoló intézkedések megfogalmazása, összehangolása,
- a HEP intézkedéseinek megvalósításában, az HEP IT megvalósulásának figyelemmel kísérése, a HEP IT-ben lefektetett célok megvalósulásához szükséges beavatkozások évenkénti felülvizsgálata,

- annak figyelemmel kísérése, hogy a megelőző időszakban végrehajtott intézkedések elősegítették-e a kitűzött célok megvalósulását, és az ezen tapasztalatok alapján esetleges új beavatkozások meghatározása
- a HEP IT aktualizálása, az esetleges változások beépítése a HEP IT-be, a módosított HEP IT előkészítése képviselő-testületi döntésre
- az esélyegyenlőséggel összefüggő problémák megvitatása
- a HEP IT és az elért eredmények nyilvánosság elé tárása, dokumentálása, kommunikálása

Az esélyegyenlőség fókuszban lévő célcsoportjaihoz és/vagy kiemelt problématerületekre a terület aktorainak részvételével tematikus munkacsoportokat alakíthatunk 2 ezer fő feletti településeken (opcionális) az adott területen kitűzött célok megvalósítása érdekében. A munkacsoportok vezetői egyben tagjai az Esélyegyenlőségi Fórumnak is, a munkacsoportok rendszeresen (minimum évente) beszámolnak munkájukról az Esélyegyenlőségi Fórum számára.



A HEP Fórum működése:

A Fórum legalább két évente, a felülvizsgálatok és az új HEP elfogadása előtt, de szükség esetén ennél gyakrabban ülésezik.

A Fórum működését megfelelően dokumentálja, üléseiről jegyzőkönyv készül.

A Fórum javaslatot tesz az HEP IT megvalósulásáról készített beszámoló elfogadására, vagy átdolgoztatására, valamint szükség szerinti módosítására.

A HEP Fórum egy-egy beavatkozási terület végrehajtására felelőst jelölhet ki tagjai közül.

A HEP Fórumok javasolt összetétele:

Tagok

- a település polgármestere,
- a település/közös önkormányzatok jegyzője,
- helyi nemzeti önkormányzatok vezetői,
- beavatkozási területekhez kapcsolódó önkormányzati bizottságok képviselői,
- helyi/térségi releváns közszolgáltató intézmények képviselői,
- meghatározó helyi/térségi gazdasági szereplők, munkáltatók képviselői,
- 2 000 fő lakosságszám feletti települések esetében a Szociálpolitikai Kerekasztal képviselői,
- helyi jelzőrendszeri felelős,
- a településen működő - a HEP célcsoportjai kapcsán érintett - civil szervezetek és egyházak képviselői,
- A HEP intézkedési tervében szereplő intézkedések végrehajtásáért felelős intézmények, szervezetek képviselői,
- a település HEP referense,
- a rendvédelmi és közbiztonsági szervezetek képviselői,
- egyéb tagok (pl. tapasztalati szakértőként valamely célcsoportban érintett személy, vagy a településen aktív szerepet vállaló személyek).

Állandó meghívottak

- a település képviselő-testületének tagjai,
- az illetékes esélyegyenlőségi mentor,
- tankerületi központ képviselője,
- környező települések önkormányzati szereplői,
- járási jelzőrendszeri tanácsadó,
- egyéb meghívottak (járási hivatalok beavatkozási területekhez és célcsoportokhoz kapcsolódó szervezeti egységeinek képviselői, térségi felzárkózási programok képviselői).

3.3 Monitoring és visszacsatolás

A Helyi Esélyegyenlőségi Program megvalósulását, végrehajtását a HEP Fórum ellenőrzi, és javaslatot készít a HEP szükség szerinti aktualizálására az egyes beavatkozási területek felelőseinek, illetve a létrehozott munkacsoportok beszámolóinak alapján.

3.4 Nyilvánosság

A program elfogadását megelőzően, a véleménynyilvánítás lehetőségének biztosítása érdekében nyilvános fórumot hívunk össze.

A véleményformálás lehetőségét biztosítja az Helyi Esélyegyenlőségi Program nyilvánosságra hozatala is, valamint a megvalósítás folyamatát koordináló HEP Fórum első ülésének mihamarabbi összehívása.

A nyilvánosság folyamatos biztosítására legalább évente tájékoztatjuk a program megvalósításában elért eredményekről, a monitoring eredményeiről a település döntéshozóit, tisztségviselőit, az intézményeket és az együttműködő szakmai és társadalmi partnerek képviselőit.

A HEP Fórum által végzett monitoring vizsgálatok eredményeit nyilvánosságra hozzuk a személyes adatok védelmének biztosítása mellett. A nyilvánosság biztosítására az önkormányzat honlapja, a helyi média áll rendelkezésre. Az eredményekre felhívjuk a figyelmet az önkormányzat és intézményeinek különböző rendezvényein, beépítjük kiadványainkba, a tolerancia, a befogadás, a hátrányos helyzetűek támogatásának fontosságát igyekszünk megértetni a lakossággal, a támogató szakmai és társadalmi környezet kialakítása érdekében.

3.5 Kötelezettségek és felelősség

Az esélyegyenlőséggel összefüggő feladatokért az alábbi személyek/csoportok felelősek:

A Helyi Esélyegyenlőségi Program végrehajtásáért az önkormányzat részéről a polgármester felel.

- Az ő feladata és felelőssége a HEP Fórum létrejöttének szervezése, működésének sokoldalú támogatása, az önkormányzat és a HEP Fórum közötti kapcsolat biztosítása.
- Folyamatosan együttműködik a HEP Fórum vezetőjével.
- Felelősségi körébe tartozó, az alábbiakban felsorolt tevékenységeit a HEP Fórum bevonásával és támogatásával végzi. Így
 - o Felel azért, hogy a település minden lakója és az érintett szakmai és társadalmi partnerek számára elérhető legyen a Helyi Esélyegyenlőségi Program.
 - o Figyelemmel kíséri azt, hogy az önkormányzat döntéshozói, tisztségviselői és intézményeinek dolgozói megismerik és követik a HEP-ben foglaltakat.
 - o Támogatnia kell, hogy az önkormányzat, illetve intézményeinek vezetői minden ponton megkapják a szükséges felkészítést és segítséget a HEP végrehajtásához.

- Kötelessége az egyenlő bánásmód elvét sértő esetekben meg tennie a szükséges lépéseket, vizsgálatot kezdeményezni, és a jogsértés következményeinek elhárításáról intézkedni

A település vezetése, az önkormányzat tisztségviselői és a települési intézmények vezetői

- felelősek azért, hogy ismerjék az egyenlő bánásmódra és esélyegyenlőségre vonatkozó jogi előírásokat, biztosítsák a diszkriminációmentes intézményi szolgáltatásokat, a befogadó és toleráns légkört, és megragadjanak minden alkalmat, hogy az esélyegyenlőséggel kapcsolatos ismereteiket bővítő képzésen, egyéb programon részt vegyenek.
- Felelőségük továbbá, hogy ismerjék a HEP IT-ben foglaltakat és közreműködjenek annak megvalósításában.
- Az esélyegyenlőség sérülése esetén hivatalosan jelezzék azt a HEP IT kijelölt irányítóinak.
- Az önkormányzati intézmények vezetői intézményi akciótervben gondoskodjanak az Esélyegyenlőségi Programban foglaltaknak az intézményükben történő maradéktalan érvényesüléséről.

Szükséges továbbá, hogy a jogszabály által előírt feladat-megosztás, együttműködési kötelezettség alapján a települési önkormányzattal kapcsolatban álló szereplők ismerjék a HEP-et, annak megvalósításában aktív szerepet vállaljanak.

3.6 Érvényesülés, módosítás

Amennyiben a **kétévente előírt** – de ennél gyakrabban, pl. évente is elvégezhető - **felülvizsgálat** során kiderül, hogy a HEP IT-ben vállalt célokat nem sikerül teljesíteni, a **HEP Fórum megvitatja a beavatkozási tevékenységek korrekciójára, kiegészítésére vonatkozó intézkedési tervjavaslatát** annak érdekében, hogy a célok teljesíthetők legyenek.

Az HEP IT-t mindenképp módosítani szükséges, ha megállapításaiban lényeges változás következik be, illetve amennyiben a tervezett beavatkozások nem elegendő módon járulnak hozzá a kitűzött célok megvalósításához.

Az egyenlő bánásmód elvét sértő esetekben az HEP IT végrehajtásáért felelős személy megteszi a szükséges lépéseket, vizsgálatot kezdeményez, és intézkedik a jogsértés következményeinek elhárításáról.

4. Elfogadás módja és dátuma

I. A Kánya község Helyi Esélyegyenlőségi Programjának szakmai és társadalmi vitája megtörtént. Az itt született észrevételeket a megvitatást követően a HEP Intézkedési Tervébe beépítettük.


II. Ezt követően Kánya község képviselő-testülete a Helyi Esélyegyenlőségi Programot (melynek része az Intézkedési Terv) megvitatta és 12/2026.(III.19.) Kt. számú határozatával elfogadta.

Csatolt melléklet:

- képviselő testület elfogadó határozatának kivonata

Kánya, 2026. március 19.




Lénéer Ferenc
polgármester

Határozat tervezet Kánya Önkormányzat 2026. március 19-i KT. ülésre

A Kányai Kányafészek Óvoda Konyha és Bölcsőde maximális gyermeklétszám emeléséről

Kánya Község Önkormányzatának Képviselő-testülete a Kányai Kányafészek Óvoda Konyha és Bölcsőde maximális gyermeklétszámát a 2026/2027 nevelési évre megemeli 25 főről 30 főre.

Kánya Község Önkormányzata

A közbeszerzés tárgya és mennyisége	Irányadó eljárásrend	Tervezett eljárási típus	2026. évi közbeszerzési terve	
			Időbeli ütemezés	Időbeli ütemezés
			az eljárás megindításának, illetve a közbeszerzés megvalósításának tervezett időpontja	szervződés teljesítésének várható időpontja vagy a szerződés időtartama

I. Eszköz beszerzés

Közvilágítás fejlesztése

Nemzeti eljárásrend

Nemzeti nyílt

2026. II. negyedév

2026. IV. negyedév

Kánya, 2026. március

